


# گزارش ارزیابی شرکت فنی مهندسی یکتا نیروی خاور

تاریخ تنظیم گزارش:

۱۴۰۳/۰۳/۱۹

تلفن: ۰۲۱-۷۵۰۷۶۰۷۵  
نشانی: کیلومتر ۲۰ جاده  
دماوند، پارک فناوری پردیس  
نیش نوآوری هشتم، پلاک ۸۲

خلاصه طرح			
شرکت فنی مهندسی یکتا نیروی خاور			
سال تاسیس:	۱۳۹۲	موضوع فعالیت:	برق و مخابرات، محاسبه و طراحی و اجرای کلیه پروژه های برق الکتریکی و مکانیکی سیستم ها و خطوط انتقال نیرو، نیروگاه های مشاوره نصب، راه اندازی کارخانجات، نصب تابلوهای برق فشار متوسط و ضعیف، تعمیر و نگه داری تجهیزات و طراحی کلیه پروژه های تاسیساتی، برق، روشنایی و .....
نوع ثبت:	سهامی خاص	محل ثبت:	تهران
شناسه ملی شرکت:	۱۰۳۸۰۶۵۱۱۶۲	نوع دانش بنیانی:	-
تعداد نیروی انسانی:	۹۰ نفر	سرمایه اولیه:	۱ میلیون ریال
		سرمایه فعلی:	۱۰۰۵،۰۰۰ میلیون ریال
وضعیت فنی و مالی شرکت			
امتیاز کل نسبتهای مالی منتخب:	۸۶	امتیاز مالی:	۸۸۹
امتیاز مشاور فنی:	۷۹	نمودار امتیاز فنی:	
وضعیت اعتباری شرکت (میلیون ریال)			
مجموع قراردادهای جاری شرکت:	۸،۰۶۴،۲۸۹	امتیاز اعتباری:	۵.۵
مبلغ تسهیلات جاری:	۹۳،۶۲۵	مبلغ ضمانت نامه جاری:	۱،۸۵۹،۳۵۹
خلاصه اطلاعات طرح موضوع سکو تامین مالی جمعی (میلیون ریال)			
نوع تامین مالی جمعی:	نقدی	مبلغ تامین مالی:	۱۵۰،۰۰۰
محصول موضوع تامین مالی جمعی:	احداث پست ۶۳/۲۰ کیلوولت جلابی استان هرمزگان		
مدت تامین مالی جمعی (ماه):	۱۲	درصد سود قابل تحقق:	٪۴۵
میزان سود قابل تحقق:	۶۷،۵۰۰	تضمین:	ضمانت نامه تعهد پرداخت

## قرارداد موضوع طرح

مبلغ ضمانت نامه (میلیون ریال)	درصد ضمانت نامه	نوع ضمانت نامه	مدت قرارداد (ماه)	مبلغ قرارداد (میلیون ریال)	نام کارفرما	عنوان قرارداد	ردیف
-	-	-	۱۶	۱,۱۴۲,۵۶۹	برق منطقه ای هرمزگان	احداث پست ۶۳/۲۰ کیلوولت جلابی	۱
تامین مالی جمعی				۱,۱۴۲,۵۶۹	مجموع		

## فهرست

۵	..... پروندگی پرونده
۵	..... تیم بررسی تامین مالی جمعی پرونده
۶	..... فصل ۱- معرفی شرکت
۶	..... ۱-۱- اطلاعات ثبتی شرکت
۷	..... ۱-۲- اطلاعات اعضای هیئت مدیره شرکت
۸	..... ۱-۳- اطلاعات سهامداران شرکت
۹	..... ۱-۴- خلاصه‌ای از سابقه فعالیت شرکت
۱۰	..... ۱-۵- معرفی محصولات و خدمات قابل ارائه شرکت
۱۰	..... ۱-۶- وضعیت مجوزات و تأییدیه‌های شرکت
۱۱	..... ۱-۷- وضعیت قراردادهای و سابقه فروش شرکت
۱۲	..... ۱-۸- وضعیت دارایی‌های شرکت
۱۳	..... فصل ۲- ارزیابی مالی
۱۳	..... ۲-۱- بررسی صورت‌های مالی (ترازنامه)
۱۵	..... ۲-۲- بررسی صورت‌های مالی (صورت سود و زیان)
۱۶	..... ۲-۳- بررسی نسبت‌های مالی
۱۹	..... ۲-۴- امتیاز مالی
۲۰	..... فصل ۳- اعتبارسنجی بانکی
۲۰	..... ۳-۱- رتبه اعتباری شرکت و اعضای هیئت مدیره
۲۱	..... ۳-۲- امتیاز اعتباری
۲۲	..... فصل ۴- معرفی محصول / خدمت موضوع سکوی تامین مالی جمعی
۲۳	..... ۴-۱- طرح موضوع سکوی تامین مالی جمعی
۲۴	..... ۴-۲- زمان بندی اجرای طرح
۲۵	..... فصل ۵- ارزیابی فنی و تخصصی
۲۵	..... ۵-۱- امتیاز فنی و تخصصی
۲۶	..... ۵-۲- نظرات مشاور فنی
۲۷	..... فصل ۶- نحوه تامین مالی جمعی
۲۷	..... ۶-۱- جریان نقدینگی



۲۸	.....	۶-۲	سهم الشرکه طرفین.....
۲۹	.....	۶-۳	وصول مطالبات.....
۳۰	.....	۶-۴	گانت نظارتی.....
۳۱	.....	۶ ۵	خلاصه طرح موضوع تامین مالی جمعی:
۳۲	.....	فصل ۷- نتیجه گیری و پیشنهادات	

## رویدادنگاری پرونده

بعد از بازدید		قبل از بازدید	
-	تکمیل مدارک پس از بازدید	۱۴۰۳/۰۳/۰۱	ارائه درخواست متقاضی به صندوق
-	ارائه گزارش مشاوران	۱۴۰۳/۰۳/۰۵	ارجاع طرح به کارگزار
۱۴۰۳/۰۳/۱۹	تدوین گزارش ارزیابی	۱۴۰۳/۰۳/۰۹	تکمیل مدارک
۱۴۰۳/۰۳/۲۲	جلسه کمیته سکوی تامین مالی جمعی صندوق	-	بازدید از متقاضی

## تیم بررسی تامین مالی جمعی پرونده

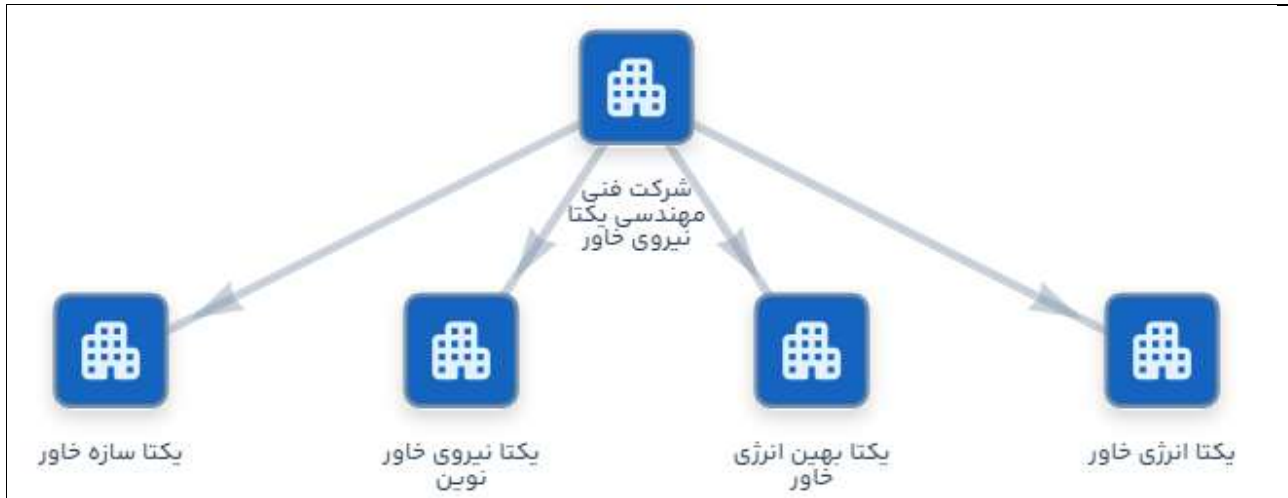
مقطع تحصیلی	مدرک تحصیلی	سمت	نام، نام خانوادگی
کارشناسی ارشد	مدیریت کارآفرینی	مدیر عامل شرکت توانمندان	سید حمید رضا ایزدپناه
کارشناسی ارشد	مهندسی صنایع	کارشناس مسئول تامین مالی جمعی	پوریا ناگهی
کارشناسی	مدیریت بازرگانی	کارشناس مشارکت	سید علی حسینی
کارشناسی ارشد	مهندسی برق	مشاور فنی	مهندس یگانه دوست

فصل ۱ - معرفی شرکت

۱-۱ - اطلاعات ثبتی شرکت

نام شرکت:		فنی مهندسی یکتا نیروی خاور	
تاریخ ثبت:	۱۳۹۲/۰۵/۰۶	شماره ثبت:	۴۸۷۷۳
محل ثبت:	خراسان رضوی	شناسه ملی:	۱۰۳۸۰۶۵۱۱۶۲
نوع شرکت:	سهامی خاص	سرمایه اولیه (میلیون ریال):	۱ میلیون ریال
		سرمایه فعلی (میلیون ریال):	۱,۰۰۵,۰۰۰ میلیون ریال
موضوع فعالیت:	<p>برق و مخابرات. محاسبه و طراحی و اجرای کلیه پروژه های برق الکتریکی و مکانیکی سیستم ها و خطوط انتقال نیرو، نیروگاه های مشاوره نصب، راه اندازی کارخانجات. نصب تابلوهای برق فشار متوسط و ضعیف، تعمیر و نگه داری تجهیزات و طراحی کلیه پروژه های تاسیساتی، برق، روشنایی و انرژی در کلیه مراکز صنعتی و تجاری و مسکونی. پیمانکاری مربوط به تولید و انتقال و توزیع نیرو. تاسیسات و تجهیزات آب و فاضلاب. ابزار دقیق شبکه های برق و تاسیسات برقی. نصب، تست و راه اندازی پستها و نیروگاه ضعیف و متوسط و کارخانجات بازرگانی عقد قرارداد با اشخاص حقیقی و حقوقی شرکت در مناقصات و مزایدات تعمیرات و تجهیزات و تزیینات ساختمان و تاسیسات مکانهای دولتی و خصوصی و انجام امور بازرگانی، ساختمان: دربرگیرنده امور پیمانکاری مربوط به ساخت ساختمانها و ابنیه اعم از چوبی، آجری، سنگی بتنی، فلزی. آب: دربرگیرنده امور پیمانکاری مربوط به بندها، سدها و ساختمان نیروگاه آبی. سازه های هیدرولیکی و تونل های آب، مخازن آب و شبکه های توزیع آب، جمع آوری و انتقال فاضلاب، کانالهای انتقال آب و شبکه های آبیاری و زهکشی، سازه های دریایی و ساحلی، احداث حوضچه ها و استخرهای پرورش و تکثیر آبزیان و عملیات ساختمانی (سیویل) تصفیه خانه های آب و فاضلاب، رشته راه و ترابری: دربرگیرنده امور پیمانکاری مربوط به ساخت راه ها نظیر راه های اصلی و فرعی بزرگراهها، آزادراهها، راههای ریلی، باند فرودگاه، سیستمهای انتقال هوایی پایه دار، تونل ها، پل ها، راههای زیرزمینی، و سیستم های حمل و نقل (تهیه، نصب، نگهداری و تعمیر تجهیزات) و راهداری و عملیات آسفالتی. رشته برق: دربرگیرنده امور پیمانکاری مربوط به تولید، توزیع و انتقال نیرو اعم از نیروگاهها، شبکه های برق و تاسیسات برقی، پستهای توزیع و الکترونیک عام و خاص، سیستم های کنترل برق و ابزار دقیق، رشته تاسیسات و تجهیزات</p>		
مدیرعامل:	تکتم رسایی	حق امضا:	با امضاء مدیرعامل یا رییس هیئت مدیره همراه با مهر شرکت معتبر می باشد.
موبایل:	-	پست الکترونیک:	-
تلفن:	۰۵۱۳۸۸۱۳۳۱۷	آدرس وبسایت:	<a href="http://yektaniroo.com">http://yektaniroo.com</a>
نشانی دفتر:	استان خراسان رضوی - شهرستان مشهد - بخش مرکزی - شهر مشهد - هاشمیه - خیابان کوثر ۳ (ارشاد ۶) - خیابان ارشاد (وکیل آباد ۸) - پلاک ۳۰ - طبقه اول.		
نشانی کارخانه:	استان خراسان رضوی - شهرستان مشهد - بخش مرکزی - شهر مشهد - هاشمیه - خیابان کوثر ۳ (ارشاد ۶) - خیابان ارشاد (وکیل آباد ۸) - پلاک ۳۰ - طبقه اول.		

گراف ارتباطی شرکت



۱-۲- اطلاعات اعضای هیئت مدیره شرکت

ردیف	نام و نام خانوادگی	سمت	سال تولد
۱	مهدی رضاپور	عضو هیئت مدیره	۱۳۵۸/۰۱/۰۱
۲	سیدمحسن ذاکری دولت آبادی	عضو هیئت مدیره	۱۳۶۲/۰۵/۰۷
۳	تکتم رسائی	مدیر عامل و عضو هیئت مدیره	۱۳۷۱/۰۱/۲۳
۴	علی اصغر پورمهری	عضو هیئت مدیره	۱۳۳۸/۱۰/۰۲
۵	احمد هروی	نایب رئیس هیئت مدیره	۱۳۶۴/۰۱/۰۷
۶	حمید هروی	رئیس هیئت مدیره	-



## ۱-۳- اطلاعات سهام‌داران شرکت

ردیف	نام سهام‌دار	نوع شخصیت (حقیقی/حقوقی)	کد ملی / شناسه ملی	درصد سهام
۱	حمید هروی	حقیقی	۰۹۰۲۳۳۵۰۳۰	۳۷٪
۲	احمد هروی	حقیقی	۰۹۰۱۳۷۶۸۹۲	۱۵٪
۳	تکنم رسائی	حقیقی	۰۸۹۰۲۲۳۰۵۱	۵٪
۴	حسین حیدری	حقیقی	۰۹۲۲۶۹۹۶۱۵	۱۵٪
۵	زهرا سفیدی	حقیقی	۶۳۰۹۲۳۰۲۲۰	۱۵٪
۶	سایر	حقیقی	-	۱۳٪
	مجموع			۱۰۰٪

## ۴-۱- خلاصه‌ای از سابقه فعالیت شرکت



شرکت فنی مهندسی یکتا نیروی خاور با پشتوانه تجربه و علم روز در زمینه تولید، توزیع و انتقال نیرو، اجرای پروژه های ساختمانی، اجرای واحدهای نیروگاهی و پالایشگاهی و پتروشیمی در سال ۱۳۹۲ تاسیس شد. این شرکت موفق به اخذ گواهی صلاحیت پیمانکاری در رشته نیرو و ابنیه از سازمان برنامه و بودجه کشور شده است و در حال ارتقا گواهی صلاحیت پیمانکاری می‌باشد. سرمایه ثبت شده شرکت مبلغ ۱,۰۰۵,۰۰۰ میلیون ریال میباشد. این شرکت کلیه تجهیزات و ادوات و ماشین آلات و امکانات لازم جهت اجرای پروژه های نیرو، ابنیه و نفت و گاز را در اختیار دارد.

انجام پروژه‌های پستهای فشار قوی شامل پستهای:

- فیروزکوه
- بیرجند
- GIS عسلویه
- گرمسار
- فاز ۱۳ پارس جنوبی
- LNG کنگان
- تربت جام
- فاز ۲ پارس جنوبی
- سیمان دهلران
- ساوه ۲
- آوه
- چالانچولان
- مامونیه
- GIS مسقط عمان
- آلیاژگستر کاشان
- اردکان
- هیرید نصب دو واحد نیروگاه سیکل ترکیبی قشم، دماوند و عسلویه
- راه اندازی ابزار دقیق مخازن نیروگاه سیکل ترکیبی سبلان اردبیل
- احداث برج ۱۲ طبقه و پست برق مجموعه سنترال پارک اربیل
- احداث نیروگاه ۱۰ MVA DG اربیل

### ۱-۵- معرفی محصولات و خدمات قابل ارائه شرکت

شرکت در زمینه اجرای پروژه EPC فعالیت دارد و محصولات شرکت مطابق با جواز تاسیس آن که از وزارت صنعت، معدن و تجارت اخذ نموده اند عبارتند از:

- دکل های مخابراتی فولادی
- دکل های انتقال نیرو فولادی
- دستگاه اندازه گیری ولتاژ و جریان خطوط انتقال هوایی ۲۰ و ۳۳ کیلوولت
- پست برق سیار / مدولار با عایق گازی (۶۳ کیلوولت)
- دستگاه انتقال سیگنال روی خطوط قدرت

لازم به ذکر است تجهیزات فوق را شرکت نصب و راه اندازی می نماید.

### ۱-۶- وضعیت مجوزات و تأییدیه های شرکت

ردیف	عنوان	مرجع صدور	تاریخ صدور	مدت اعتبار
۱	گواهینامه صلاحیت پیمانکاری	سازمان برنامه و بودجه	۱۳۹۷	۴ سال
۲	پروانه عضویت انجمن صنفی تانیر	وزارت کار و امور اجتماعی	۱۴۰۰	۱ سال
۳	مجوز فعالیت در مناطق آزاد	منطقه آزاد قشم	۱۳۹۹	۱ سال
۴	کارت بازرگانی	وزارت صنعت، معدن و تجارت	۱۳۹۹	۵ سال
۵	جواز تاسیس		۱۴۰۰	۳ سال
۶	موافقت نامه احداث نیروگاه	وزارت نیرو	۱۴۰۰	۱ سال
۷	IMS	EIQM	۲۰۲۰	۳ سال
۸	ISO		۲۰۲۰	۳ سال

۱-۲- وضعیت قراردادهای و سابقه فروش شرکت

فروش سالهای ۱۳۹۹ تا ۱۴۰۱ بر اساس صورت مالی حسابرسی شده و فروش سال ۱۴۰۲ بر اساس تراز مالی آزمایشی شرکت به شرح ذیل است:

ردیف	عنوان قرارداد	نام کارفرما	مبلغ قرارداد (میلیون ریال)	تاریخ قرارداد	مدت قرارداد	وضعیت فعلی
۱	قرارداد	شرکت اکار، برق منطقه ای	۱,۱۲۴,۹۶۷	۱۳۹۹	-	خاتمه یافته
۲	قرارداد	باختر، بنیاد تعاون فراجا،	۳,۱۷۶,۴۹۳	۱۴۰۰	-	خاتمه یافته
۳	قرارداد	نیرو ترانس، شرکت البرز	۶,۲۵۸,۱۷۲	۱۴۰۱	-	خاتمه یافته
۴	قرارداد	توربین و...	۹,۷۵۹,۲۴۵	۱۴۰۲	-	خاتمه یافته
۵	انجام عملیات ساختمانی و الکتریکی مربوط به اجرای تأسیسات برقی مجتمع بندری کاسپین	سازمان منطقه آزاد تجاری-صنعتی انزلی	۱,۴۹۹,۱۳۶	۱۴۰۲/۱۰/۲۸	۹ ماهه	جاری
۶	عملیات اجرایی تکمیل ساختمانهای کمپ رفاهی، عملیاتی و احداث جاده دسترسی از محل کمپ تا جاده دسترسی به چاههای نفتی خشت	شرکت نفت مناطق مرکزی ایران	۱,۹۹۹,۸۱۴	۱۴۰۲/۰۷/۲۵	۱۲ ماه	جاری
۷	احداث پست ۶۳/۲۰ کیلوولت جلایی	برق منطقه ای هرمزگان	۱,۱۴۲,۵۶۹	۱۴۰۲/۰۹/۲۱	۱۶ ماه	جاری
۸	تکمیل ساختمان و محوطه سازی اداره کل امورمالیاتی استان هرمزگان	اداره کل امور مالیاتی استان هرمزگان	۸۴۳,۸۳۶	۱۴۰۲/۰۷/۱۵	۲۴ ماه	جاری
۹	طراحی، تامین تجهیزات، عملیات ساختمانی، نصب، آزمون و راه اندازی بانک های خازنی و توسعه فیدرهای ۶۳ کیلوولت در پست ۲۳۰/۶۳ کیلوولت جمکران	شرکت برق منطقه ای تهران	۷۶۳,۷۸۲	۱۴۰۲/۱۱/۱۶	۱۲ ماه	جاری
۱۰	احداث مجموعه ورزشی (توپ و تشکی) شفا	شهرداری مشهد	۶۴۹,۳۸۶	۱۴۰۲/۰۷/۱۵	۲۴ ماه	جاری
۱۱	طراحی، تامین تجهیزات، نصب، تست و راه اندازی پست ۶۶/۲۰ کیلوولت منطقه اقتصادی شمال بوشهر	برق منطقه ای فارس	۴۸۹,۹۷۱	۱۴۰۲/۰۳/۲۷	۱۸ ماه	جاری
۱۲	احداث پست ۱۳۲/۲۰ کیلوولت شهرک صنعتی گرمه	برق منطقه ای خراسان	۳۴۴,۹۸۱	۱۴۰۲/۰۴/۱۳	۱۰ ماه	جاری
۱۳	تامین و احداث ساختمان اداری و سوله شاپ تعمیرات واحد اکسیژن شرکت توسعه آهن فولاد گل گهر	شرکت توسعه آهن و فولاد گل گهر	۳۳۰,۸۱۴	۱۴۰۲/۰۸/۱۷	۱۰ ماه	جاری
			۸,۰۶۴,۲۸۹	مجموع قراردادهای جاری (میلیون ریال)		
			۲۰,۳۱۸,۸۷۷	مجموع قراردادهای خاتمه یافته (میلیون ریال)		

## ۸-۱- وضعیت دارایی‌های شرکت

دارایی‌های ثابت مشهود شرکت به استناد صورت مالی حسابرسی شده سال ۱۴۰۱ به شرح است:

ردیف	نوع دارایی	ارزش دفتری (میلیون ریال)
۱	دارایی ثابت مشهود	۵۱۲,۰۶۱
۲	دارایی‌های نامشهود	۸۰۸
۳	سایر دارایی‌ها	۱۶,۶۹۴
	مجموع	۵۲۹,۵۶۳

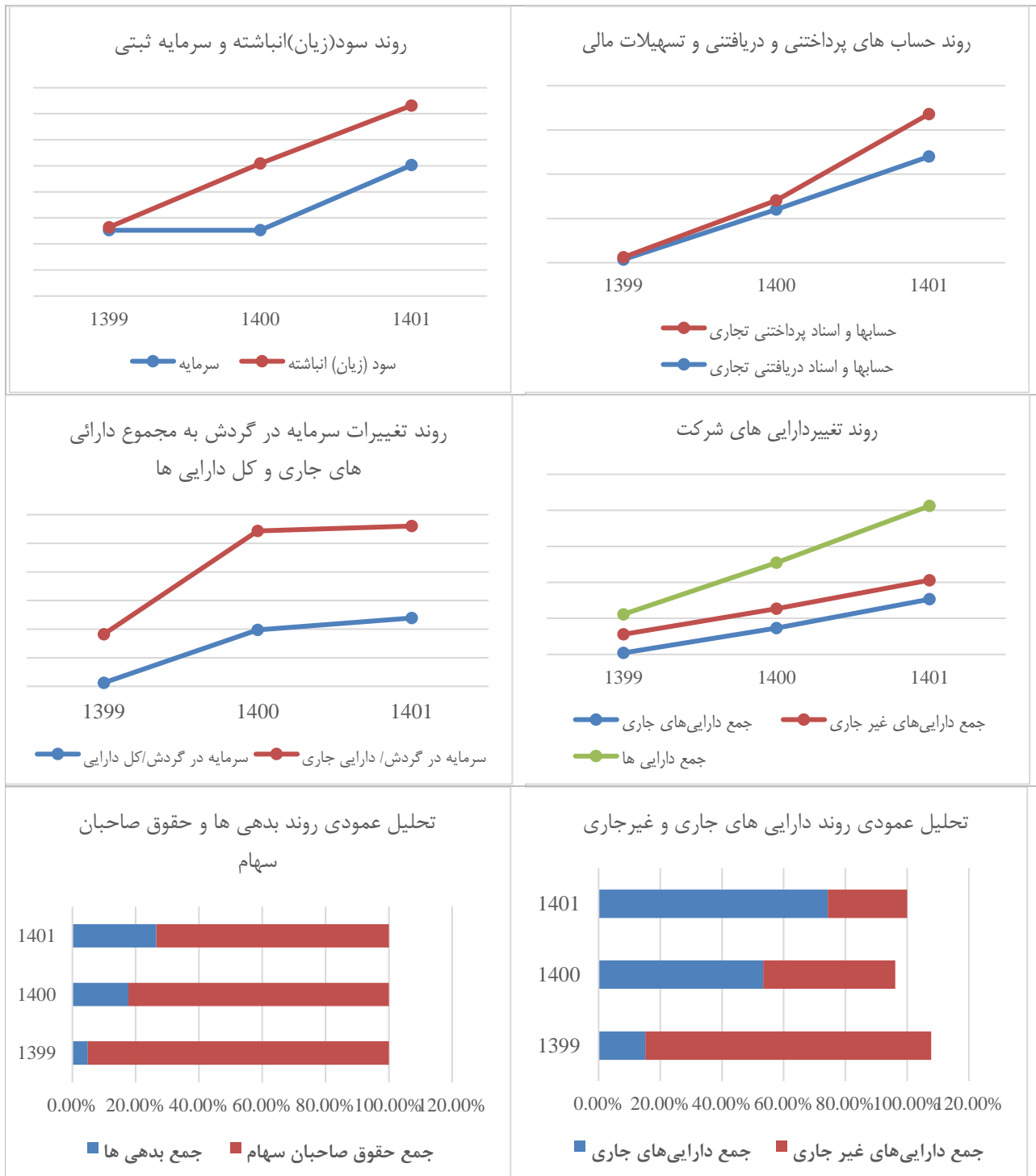
## فصل ۲- ارزیابی مالی

## ۲-۱- بررسی صورت‌های مالی (ترازنامه)

بر اساس اطلاعات صورت مالی حسابرسی شده سال‌های ۱۳۹۹ و ۱۴۰۰، ۱۴۰۱ اطلاعات مالی ترازنامه شرکت در سه سال گذشته مطابق جدول ذیل است:

صورت‌های مالی حسابرسی شده	صورت‌های مالی حسابرسی شده	صورت‌های مالی حسابرسی شده	صورت‌های مالی حسابرسی شده	صورت‌های مالی حسابرسی شده	صورت‌های مالی حسابرسی شده	میلیون ریال
۱۴۰۱	۱۴۰۰	۱۳۹۹	۱۴۰۱	۱۴۰۰	۱۳۹۹	
۹۷٪	۹۰۴٪	۱۰۰٪	۵,۳۳۰	۴۸,۹۱۷	۵,۴۰۹	موجودی نقد و بانک
-	-	۱۰۰٪	۰	۰	۰	سرمایه‌گذاری‌های کوتاه‌مدت
۳۳۶۳٪	۱۶۸۴٪	۱۰۰٪	۱,۱۹۸,۰۸۴	۵۹۹,۷۴۶	۳۵,۶۲۱	حساب‌ها و اسناد دریافتی تجاری
-	-	۱۰۰٪	۰	۰	۰	سایر اسناد دریافتی
-	-	۱۰۰٪	۰	۰	۰	جاری شرکا و سهام‌داران
-	-	۱۰۰٪	۲۸۷,۱۰۰	۷۸,۵۲۱	۰	موجودی مواد و کالا
-	-	۱۰۰٪	۴۰,۴۳۶	۳۵	۰	سفارش‌ها و پیش‌پرداخت‌ها
۳۷۳۱٪	۱۷۷۲٪	۱۰۰٪	۱,۵۳۰,۸۵۰	۷۲۷,۲۱۹	۴۱,۰۳۰	<b>جمع دارایی‌های جاری</b>
۹۹٪	۱۰۰٪	۱۰۰٪	۵۱۲,۰۶۱	۵۱۳,۰۰۰	۵۱۵,۰۹۱	دارایی‌های ثابت مشهود
۵۷۷۱٪	۷٪	۱۰۰٪	۸۰۸	۱	۱۴	دارایی‌های نامشهود
-	-	۱۰۰٪	۰	۰	۰	سرمایه‌گذاری‌های بلندمدت
۷۵۸۸٪	۱۳۹۵۱٪	۱۰۰٪	۱۶,۶۹۴	۳۰,۶۹۲	۲۲۰	سایر دارایی‌ها
۱۰۳٪	۱۰۶٪	۱۰۰٪	۵۲۹,۵۶۳	۵۴۳,۶۹۳	۵۱۵,۳۲۵	<b>جمع دارایی‌های غیر جاری</b>
۳۷۰٪	۲۲۸٪	۱۰۰٪	۲,۰۶۰,۴۱۳	۱,۲۷۰,۹۱۲	۵۵۶,۳۵۵	<b>جمع دارایی‌ها</b>
۱۹۳۹٪	۴۱۵٪	۱۰۰٪	۴۸۱,۳۱۳	۱۰۳,۰۵۱	۲۴,۸۲۰	حساب‌ها و اسناد پرداختی تجاری
-	-	۱۰۰٪	۰	۰	۰	سایر حساب‌ها و اسناد پرداختی
-	-	۱۰۰٪	۰	۰	۰	جاری شرکا و سهام‌داران
۲۳۸٪	۰٪	۱۰۰٪	۳,۹۷۵	۰	۱,۶۷۳	پیش‌دریافت‌ها
۵۴۸٪	۱۰۰٪	۱۰۰٪	۳,۴۲۱	۶۲۴	۶۲۴	ذخیره مالیات
-	-	۱۰۰٪	۰	۰	۰	سود سهام پرداختی
-	-	۱۰۰٪	۵۷,۹۹۸	۱۲۱,۴۰۰	۰	تسهیلات مالی دریافتی
۲۰۱۶٪	۸۳۰٪	۱۰۰٪	۵۴۶,۷۰۷	۲۲۵,۰۷۵	۲۷,۱۱۷	<b>جمع بدهی‌های جاری</b>
-	-	۱۰۰٪	۰	۰	۰	حساب‌ها و اسناد پرداختی بلندمدت
-	-	۱۰۰٪	۰	۰	۰	تسهیلات مالی دریافتی بلندمدت
-	-	۱۰۰٪	۰	۰	۰	ذخیره مزایای پایان خدمت کارکنان
-	-	۱۰۰٪	۰	۰	۰	<b>جمع بدهی‌های غیر جاری</b>
۲۰۱۶٪	۸۳۰٪	۱۰۰٪	۵۴۶,۷۰۷	۲۲۵,۰۷۵	۲۷,۱۱۷	<b>جمع بدهی‌ها</b>
۱۹۹٪	۱۰۰٪	۱۰۰٪	۱,۰۰۵,۰۰۰	۵۰۵,۰۰۰	۵۰۵,۰۰۰	سرمایه
۴۰۸۲٪	۲۱۸۳٪	۱۰۰٪	۵۰,۶۲۰	۲۷,۰۷۰	۱,۲۴۰	اندوخته قانونی
-	-	۱۰۰٪	۰	۰	۰	سایر اندوخته‌ها
-	-	۱۰۰٪	۰	۰	۰	مازاد تجدید ارزیابی و سایر سودهای تحقق نیافته
۱۹۹۲٪	۲۲۳۴٪	۱۰۰٪	۴۵۸,۰۸۶	۵۱۳,۷۶۷	۲۲,۹۹۸	سود (زیان) انباشته
۲۸۶٪	۱۹۸٪	۱۰۰٪	۱,۵۱۳,۷۰۶	۱,۰۴۵,۸۳۷	۵۲۹,۲۳۸	<b>جمع حقوق صاحبان سهام</b>
۳۷۰٪	۲۲۸٪	۱۰۰٪	۲,۰۶۰,۴۱۳	۱,۲۷۰,۹۱۲	۵۵۶,۳۵۵	<b>جمع بدهی و حقوق صاحبان سهام</b>

تصویر نمودارهای مرتبط

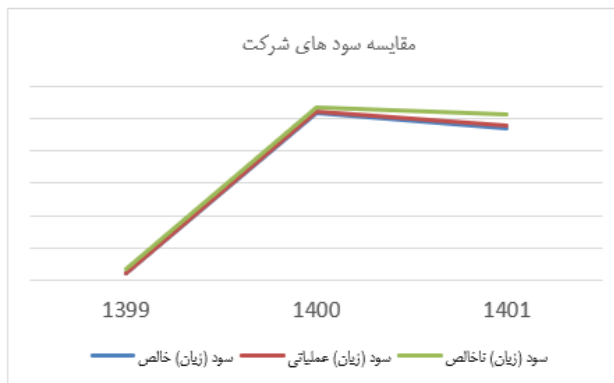
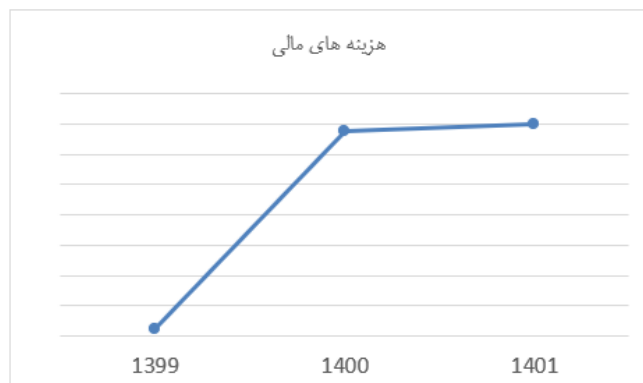
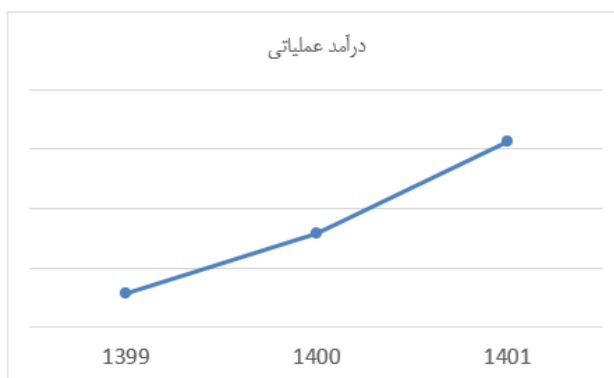
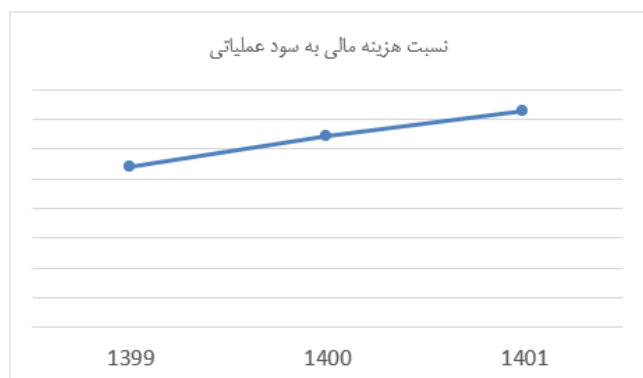


۲-۲- بررسی صورت‌های مالی (صورت سود و زیان)

بر اساس اطلاعات صورت مالی حسابرسی شده سال‌های ۱۳۹۹ و ۱۴۰۰ و ۱۴۰۱ اطلاعات مالی شرکت، اطلاعات مالی صورت سود و زیان شرکت در سه سال گذشته مطابق جدول ذیل است:


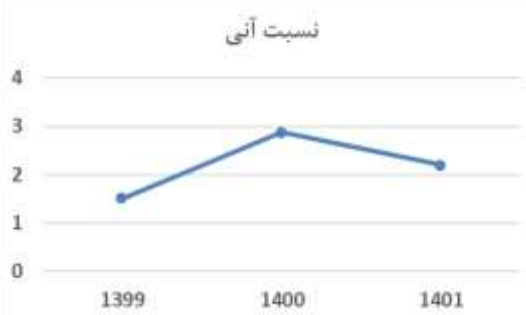

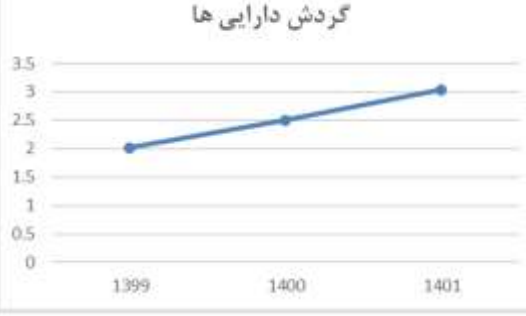
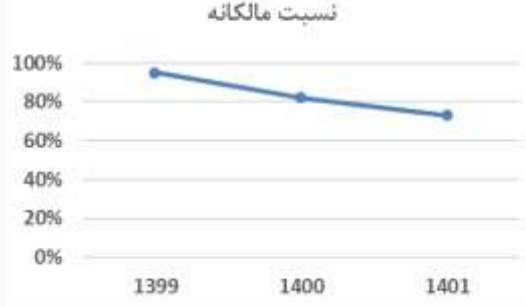
صورت‌های مالی حسابرسی شده	صورت‌های مالی حسابرسی شده	صورت‌های مالی حسابرسی شده	صورت‌های مالی حسابرسی شده	صورت‌های مالی حسابرسی شده	صورت‌های مالی حسابرسی شده	میلیون ریال
۱۴۰۱	۱۴۰۰	۱۳۹۹	۱۴۰۱	۱۴۰۰	۱۳۹۹	
۵۵۶٪	۲۸۲٪	۱۰۰٪	۶,۲۵۸,۱۷۲	۳,۱۷۶,۴۹۳	۱,۱۲۴,۹۶۷	درآمد عملیاتی
۵۲۷٪	۲۴۳٪	۱۰۰٪	۵,۷۴۵,۲۶۶	۲,۶۴۳,۵۹۵	۱,۰۸۹,۲۷۱	بهای تمام شده درآمد عملیاتی
۱۴۳۷٪	۱۴۹۳٪	۱۰۰٪	۵۱۲,۹۰۶	۵۳۲,۸۹۸	۳۵,۶۹۶	<b>سود (زیان) ناخالص</b>
۲۸۲٪	۲۴۴٪	۱۰۰٪	۳۴,۶۹۱	۳۰,۰۸۰	۱۲,۳۱۲	جمع هزینه‌های فروش، اداری و عمومی
-	-	۱۰۰٪	۰	۲۰,۵۱۶	۰	خالص سایر درآمدها و اقلام عملیاتی
۲۰۴۵٪	۲۲۳۸٪	۱۰۰٪	۴۷۸,۲۱۵	۵۲۳,۳۳۴	۲۳,۳۸۴	<b>سود (زیان) عملیاتی</b>
۲۷۵۱٪	۲۶۶۵٪	۱۰۰٪	۶,۹۸۷	۶,۷۶۸	۲۵۴	هزینه‌های مالی
۳۵٪	۱۸٪	۱۰۰٪	۶۲	۳۲	۱۷۷	خالص سایر درآمدها و هزینه‌های غیر عملیاتی
۲۰۲۲٪	۲۲۱۶٪	۱۰۰٪	۴۷۱,۲۹۰	۵۱۶,۵۹۸	۲۳,۳۰۷	<b>سود (زیان) قبل از کسر مالیات</b>
-	-	۱۰۰٪	۳,۴۲۱	۶۲۴	۰	مالیات بردار
۲۰۰۷٪	۲۲۱۴٪	۱۰۰٪	۴۶۷,۸۶۹	۵۱۵,۹۷۴	۲۳,۳۰۷	<b>سود (زیان) خالص</b>

تصویر نمودارهای مرتبط





۲-۳- بررسی نسبت‌های مالی

نمودار	۱۴۰۱	۱۴۰۰	۱۳۹۹	نسبت ایده‌آل	عنوان شاخص
				حداکثر امتیاز	
<p>نسبت جاری</p> 	۲.۸	۳.۲۳	۱.۵۱	۰.۹۹	نسبت جاری
	۱۰	۱۰	۱۰	۱۰	
<p>نسبت آنی</p> 	۲.۲	۲.۸۸	۱.۵۱	۰.۹۳	نسبت آنی
	۱۵	۱۵	۱۵	۱۵	
<p>دوره وصول مطالبات</p> 	۶۹	۶۸	۱۲	۶۰	دوره وصول مطالبات
	۱۰	۱۰	۱۰	۱۰	
<p>گردش دارایی‌ها</p> 	۳.۰۴	۲.۵	۲.۰۲	۰.۲۲	گردش دارایی‌ها
	۱۰	۱۰	۱۰	۱۰	
<p>نسبت مالکانه</p> 	۷۳%	۸۲%	۹۵%	۱۹%	نسبت مالکانه
	۱۰	۱۰	۱۰	۱۰	

<p>نسبت بدهی به دارایی ها</p>	<p>۲۷%    ۱۸%    ۵%    ۸۱%</p> <p>۱۰    ۱۰    ۱۰    ۱۰</p>	<p>نسبت بدهی به دارایی‌ها</p>
<p>نسبت بازده دارایی‌ها Return On Assets</p>	<p>۲۳%    ۴۱%    ۴%    ۵%</p> <p>۱۰    ۱۰    ۸    ۱۰</p>	<p>نسبت بازده دارایی‌ها Return On Assets</p>
<p>نسبت بازده حقوق صاحبان سهام Return On Equity</p>	<p>۳۱%    ۴۹%    ۴%    ۳۱%</p> <p>۱۰    ۱۰    ۱.۳    ۱۰</p>	<p>نسبت بازده حقوق صاحبان سهام Return On Equity</p>
<p>نسبت بازده فروش Return On Sales</p>	<p>۷%    ۱۶%    ۲%    ۲۵%</p> <p>۴.۲    ۹.۶    ۱.۲    ۱۵</p>	<p>نسبت بازده فروش Return On Sales</p>
<p>-</p>	<p>۸۹.۲    ۹۴.۶    ۷۵.۵    ۱۰۰</p>	<p>مجموع امتیازات نسبت‌های مالی</p>

تصویر نسبت‌های مالی صنعت:

## نسبت‌های مالی فعالیت مهندسی

سودآوری (TTM/MRQ)	12 ماهه منتهی به 1395-12	12 ماهه منتهی به 1396-12	12 ماهه منتهی به 1397-12	12 ماهه منتهی به 1398-12	TTM/MRQ
حاشیه سود ناخالص	0.230288854	0.204605834	0.357642311	0.227758397	0.341151563
حاشیه سود عملیاتی	0.181990172	0.240175965	0.240438197	0.390620699	0.298308691
حاشیه سود قبل از مالیات	0.161626312	0.169468349	0.149800521	0.289041054	0.256273495
حاشیه سود خالص	0.161742635	0.169018397	0.149046282	0.287102659	0.255705843
بازده دارایی‌ها	0.037105713	0.031160788	0.01969788	0.049456756	0.05707131
بازده حقوق صاحبان سهام	0.175120286	0.147915622	0.122506505	0.299602904	0.314870184
نسبت سود قبل از بهره و مالیات به دارایی	0.041750743	0.044279631	0.031776188	0.067288937	0.066579893
کارایی (TTM/MRQ)	12 ماهه منتهی به 1395-12	12 ماهه منتهی به 1396-12	12 ماهه منتهی به 1397-12	12 ماهه منتهی به 1398-12	TTM/MRQ
گردش دارایی‌ها	0.229412073	0.184363289	0.132159485	0.172261575	0.223191261
گردش دارایی‌های ثابت	11.32325649	24.48037735	22.46964591	17.59161238	5.247163232
گردش حساب‌های دریافتی	0.550891877	0.482482498	0.398173431	0.241731635	0.378524272
اهرم/ریسک (TTM/MRQ)	12 ماهه منتهی به 1395-12	12 ماهه منتهی به 1396-12	12 ماهه منتهی به 1397-12	12 ماهه منتهی به 1398-12	TTM/MRQ
جمع بدهی‌ها به جمع دارایی‌ها	0.76973295	0.800374453	0.876296178	0.830267888	0.818184073
جمع بدهی‌ها به حقوق صاحبان سهام	3.342783731	4.009378878	7.08382462	4.891637055	4.500068212
نسبت بدهی	0.135374439	0.125301007	0.110535183	0.076676012	0.052723804
نسبت بدهی به حقوق صاحبان سهام	0.587901911	0.627680216	0.89354703	0.451747234	0.289984518
نسبت بدهی‌های بلند مدت	0.018125355	0.005760296	0.006054377	0.007236002	0.004089851
نسبت سود انباشته به دارایی‌ها	0.161311262	0.148436524	0.052244405	0.058593975	0.055150842
نسبت پوشش هزینه بهره	1.585815098	1.733225169	1.873531157	3.258754476	4.973015216
نقدینگی (TTM/MRQ)	12 ماهه منتهی به 1395-12	12 ماهه منتهی به 1396-12	12 ماهه منتهی به 1397-12	12 ماهه منتهی به 1398-12	TTM/MRQ
نسبت جاری	0.938067436	0.976045389	0.849478914	0.966141367	0.99054144
نسبت آتی	0.862542667	0.874238025	0.801557779	0.900496162	0.932945579
نسبت نقد	0.027884098	0.010519391	0.012151097	0.015878779	0.027437904
وجوه نقد (TTM/MRQ)	12 ماهه منتهی به 1395-12	12 ماهه منتهی به 1396-12	12 ماهه منتهی به 1397-12	12 ماهه منتهی به 1398-12	TTM/MRQ
نسبت وجه نقد آزاد شرکت به درآمد	0.20029391	0.212597726	0.124995062	0.127341996	0.234391526
نسبت وجه نقد آزاد شرکت به سود خالص	1.238349492	1.257837782	0.838632538	0.44354168	0.91664517
نسبت جریان نقد سهامداران به درآمد	0.067430637	0.001467429	0.033314031	-0.028573255	0.140045804
نسبت جریان نقد سهامداران به سود خالص	0.41690082	0.008682064	0.223514672	-0.099522781	0.547683238
نسبت مخارج سرمایه‌ای به درآمد	0.010643082	0.005213009	0.000277371	0.025196159	0.02098074
نسبت مخارج سرمایه‌ای به سود خالص	0.065802578	0.030842847	0.001860971	0.087760102	0.082050295
نسبت وجه نقد عملیاتی به درآمد	0.251564529	0.180096661	0.088572181	0.130353462	0.228218736
نسبت وجه نقد عملیاتی به جمع بدهی‌ها	0.073228002	0.042064844	0.013948428	0.026894482	0.062212693

## ۲-۴ امتیاز مالی

جهت تخصیص امتیاز مالی متقاضی بر اساس صورت‌های مالی حسابرسی شده سال‌های ۱۳۹۹، ۱۴۰۰ و ۱۴۰۱، شاخص‌های مالی موردنظر در سه سال گذشته مطابق جدول فوق محاسبه و امتیاز نهایی متقاضی بر اساس وزن‌های تعیین شده به‌ازای هر سال مطابق جدول ذیل محاسبه گردید.

۱۴۰۱	۱۴۰۰	۱۳۹۹	
۸۹.۲	۹۴.۶	۷۵.۵	مجموع امتیاز مالی
%۷۰	%۲۰	%۱۰	ضریب وزنی
۶.۲۴	۱.۸۹	۰.۷۶	امتیاز وزنی
۸.۸۹			مجموع امتیاز وزنی

## تحلیل مالی

درآمد عملیاتی شرکت طی سه سال مورد بررسی مطابق با صورت مالی حسابرسی شده روند صعودی داشته و در سال ۱۴۰۱ به مبلغ ۶,۲۵۸,۱۷۲ میلیون ریال رسیده است. فروش شرکت در ۱۲ ماهه سال ۱۴۰۲ مطابق با تراز آزمایشی برابر با مبلغ ۹,۷۵۹,۲۴۵ میلیون ریال می‌باشد. سود شرکت نسبت به سال ۱۴۰۰ روند نزولی داشته است و در سال ۱۴۰۱ به مبلغ ۴۶۷,۸۶۹ میلیون ریال رسیده است. دریافتی‌های تجاری شرکت روند صعودی داشته است که نشان از کاهش توانایی شرکت در وصول مطالبات خود از کارفرما می‌باشد. موجودی مواد و کالا شرکت نسبت به سال قبل افزایش داشته است. پرداختی‌های تجاری شرکت نسبت در سه سال مورد بررسی افزایش داشته است که نشان دهنده افزایش بدهی‌های جاری شرکت است که می‌تواند نشأت گرفته از افزایش درآمد شرکت طی سه سال گذشته باشد. سرمایه ثابتی شرکت در سال ۱۴۰۱ افزایش داشته و به مبلغ ۱,۰۰۵,۰۰۰ میلیون ریال رسیده است. سرمایه در گردش شرکت در سه سال مورد بررسی روند صعودی داشته است که نشان دهنده افزایش فعالیت‌های شرکت در اخذ پروژه‌های جدید و افزایش ظرفیت تولید می‌باشد. سود انباشته شرکت در سال ۱۴۰۱ نسبت به دو سال قبل کاهش داشته و به مبلغ ۴۵۸,۰۸۶ میلیون ریال رسیده است، که علت کاهش آن افزایش سرمایه ثابتی از منابع سود انباشته می‌باشد. ارزش دفتری دارایی‌های ثابت مشهود شرکت در سال ۱۴۰۱ برابر با مبلغ ۵۱۲,۰۶۱ میلیون ریال می‌باشد که بیشتر آن متعلق به ارزش زمین و ساختمان شرکت است. نسبت بهای تمام شده شرکت به درآمد عملیاتی آن در سال ۱۴۰۰ برابر با ۸۳٪ بوده که در سال ۱۴۰۱ این نسبت با افزایش به ۹۲٪ رسیده است و روند افزایش بهای تمام شده و روند منفی شرکت را نشان می‌دهد.

### فصل ۳- اعتبارسنجی بانکی

#### ۳-۱- رتبه اعتباری شرکت و اعضای هیئت مدیره

جدول ذیل طبق استعلام اعتباری انجام شده توسط سامانه اعتبارسنجی بانک صادرات در تاریخ ۱۴۰۳/۰۳/۰۸ تدوین گردیده است:

نام مشتری	چک برگشتی	مجموع وام‌های فعال	مجموع مانده بدهی	مجموع معوقات بانکی	مجموع ضمانت‌نامه‌های فعال	توضیحات
فنی مهندسی یکتا نیروی خاور	ندارد	۱۲۵,۱۹۴	۹۳,۶۲۵	-	۱,۸۵۹,۳۵۹	شخص حقوقی در لیست سیاه بانک‌ها و موسسات مالی قرار ندارد.
مهدی رضاپور	ندارد	-	-	-	-	شخص حقیقی در لیست سیاه بانک‌ها و موسسات مالی قرار ندارد.
سیدمحسن ذاکری	ندارد	-	-	-	-	
تکتم رسائی	ندارد	-	-	-	-	
علی اصغر پورمهری	ندارد	۱,۵۳۱	۵۳۵	-	-	
احمد هروی	ندارد	-	-	-	-	
حمید هروی	ندارد	-	-	-	-	

این شرکت دارای ۶ فقره تسهیلات جاری از منابع بانکی به مبلغ مانده بدهی ۹۳,۶۲۵ میلیون ریال می‌باشد، و ۲۹ فقره ضمانت‌نامه به مبلغ ۱,۸۵۹,۳۵۹ میلیون ریال و یک فقره اعتبار اسنادی به مبلغ ۲,۱۶۰ میلیون ریال از منابع بانکی دریافت نموده است.

### ۳-۲- امتیاز اعتباری

با استفاده از استعلام سامانه بانک مرکزی برای هر یک از اعضای هیئت‌مدیره و شرکت (هر یک به‌تنهایی) که در جدول فوق آمده است و بر اساس امتیاز هر رتبه که در ذیل آمده است، برای هر شخص یک امتیاز تخصیص داده می‌شود:

رتبه	A <sup>+</sup>	A	A <sup>-</sup>	B <sup>+</sup>	B	C <sup>+</sup>	C	کمتر
امتیاز	۱۰	۹	۸	۶	۵	۳	۲	۰

لازم به ذکر است در صورت عدم وجود سابقه در سامانه مذکور امتیاز ۵ تعلق می‌گیرد. پس از تخصیص امتیاز برای اعضاء و شرکت امتیاز کلی بر اساس وزن‌های تعیین شده محاسبه گردید.

ردیف	شرح	امتیاز	ضریب وزنی	امتیاز وزنی
۱	امتیاز شرکت	۶.۰۰	٪۵۰	۳
۲	میانگین امتیاز اعضای هیئت‌مدیره دارای حق امضاء	۵.۰۰	٪۳۰	۱.۵
۳	میانگین امتیاز سایر اعضای هیئت‌مدیره	۵.۳۳	٪۲۰	۱.۰۶
<b>مجموع</b>		<b>۱۶.۳۳</b>	<b>۱۰۰٪</b>	<b>۵.۵</b>

## فصل ۴- معرفی محصول / خدمت موضوع سکوی تامین مالی جمعی

شرکت فنی مهندسی یکتا نیروی خاور (سهامی خاص) با پشتوانه تجربه و دانش جمعی از متخصصین صنعت، در زمینه تولید، توزیع و انتقال نیرو، اجرای بخش های برق واحدهای نیروگاهی، پالایشگاهی و پتروشیمی و اجرای پروژه های ساختمانی در سال ۱۳۹۲ تاسیس شد. به منظور انجام بهینه پروژه ها، شرکت کلیه ماشین آلات، ادوات، تجهیزات و امکانات لازم جهت اجرای پروژه های نیرو، ساختمان و ابنیه، تاسیسات و نفت و گاز را در اختیار دارد.

حوزه فعالیت شرکت:

- اجرای کلیه پروژه های پست ها و خطوط انتقال نیرو و فوق توزیع به صورت EPC :

- طراحی، تأمین تجهیزات، نصب، تست و راه اندازی، بهره برداری، تعمیر و نگهداری پست ها و خطوط برق فشار قوی و فشار متوسط (دارای سرتیفیکیت و تخصص در نصب پست های GIS)؛

- اجرای خطوط هوایی و زمینی برق، کابل کشی، سرکابل و مفصل بندی و عیب یابی کابل ها؛

- اجرای کلیه پروژه های فیبرنوری، ابزار دقیق، تاسیسات، اتوماسیون و اسکادا؛

- ساخت و مونتاژ کامل تابلوها و فیدرهای برق؛

- مشاوره فنی و طراحی HV و MV پروژه های برقی.

- اجرای واحدهای نیروگاهی و بخش های برق و مکانیک و تاسیسات پروژه های صنعتی، پالایشگاهی و پتروشیمی، سیمان و فولاد:

- اجرای بخشهای برق و ابزار دقیق و مکانیک، اجرای تاسیسات برق و مکانیک؛

- اجرای پایپینگ و نصب تجهیزات در حوزه نفت، گاز، آب و فاضلاب؛

- اورهال واحدهای نیروگاهی، پالایشگاهی و پتروشیمی؛

- اجرای نیروگاههای مقیاس کوچک DG (گازی، بادی، خورشیدی).

- اجرای کلیه پروژه های ساختمانی اعم از صنعتی، مسکونی، تجاری و اداری انجام کلیه امور بازرگانی:

- تامین تجهیزات برق و ابزار دقیق و مکانیک (تجهیزات دوار، کمپرسور، پمپ، الکتروموتور، VFD، درایو، گیربکس، توربین) نیروگاه، پالایشگاه و پتروشیمی از داخل و خارج کشور

## ۱-۴- طرح موضوع سکوی تامین مالی جمعی

عنوان پروژه		احداث پست ۶۳/۲۰ کیلوولت جلابی استان هرمزگان	
حوزه پروژه		برق قدرت	
کارکرد و عملکرد محصول		برق رسانی به منطقه	
KPI های پیش برد طرح		-طراحی و تامین تجهیزات مورد نیاز -احداث ساختمان و محوطه سازی و برق رسانی -نصب، تست و راه اندازی و تحویل آن به کارفرما	
وضعیت کنونی پروژه		در حال اجراء	
دستاورد اجرای این پروژه		برق رسانی به مناطق محروم در استان هرمزگان- بهبود و پایداری شبکه	
برآورد مبلغ و زمان پروژه		زمان اجراء پروژه (ماه):	۱۲
		مبلغ اجراء پروژه (میلیون ریال):	۵۲۹,۴۳۰
آیا محصول فوق فروشی داشته است؟ (حجم فروش)		<input checked="" type="checkbox"/> بله <input type="checkbox"/> خیر    حجم فروش: ۲۲,۵۷۶ میلیون ریال	
مجوزهای مورد نیاز جهت اجرای پروژه		<input checked="" type="checkbox"/> پروانه کسب <input checked="" type="checkbox"/> مجوز تأسیس <input type="checkbox"/> پروانه تولید و بهره برداری <input checked="" type="checkbox"/> مجوز وزارت بهداشت <input checked="" type="checkbox"/> مجوز محیط زیست <input type="checkbox"/> مجوز نیروی انتظامی <input checked="" type="checkbox"/> اخذ رتبه از ارگان یا سازمان خاص <input type="checkbox"/> ثبت پتنت <input type="checkbox"/> گواهی استاندارد <input type="checkbox"/> گواهی نانو مقیاس <input type="checkbox"/> سایر.....	
نیازمندی های طرح		<input checked="" type="checkbox"/> مواد اولیه خاص <input type="checkbox"/> تأییدیه خاص <input checked="" type="checkbox"/> تجهیزات خاص <input type="checkbox"/> توسعه بازار و فروش	
بازار هدف نهایی پروژه (وضعیت نیاز بازار به محصول)		نیاز برق منطقه ای	
محدودیت های اجرای طرح		کمبود نقدینگی جهت خرید تجهیزات مورد نیاز پروژه	
شرکای تجاری		ندارد	
آیا رقیبی برای پروژه فوق موجود می باشد؟ (توضیح)		<input checked="" type="checkbox"/> بله <input type="checkbox"/> خیر	
نام رقیب / محصول	نوع رقیب		سهم از بازار
	داخلی	خارجی	
بیمانکاران حوزه برق قدرت در ایران	✓		-

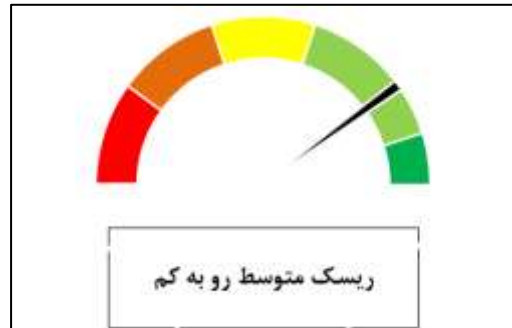


۴-۲- زمان بندی اجرای طرح

زمان (ماه)											ردیف	مراحل اجرایی طرح	
۱۲	۱۱	۱۰	۹	۸	۷	۶	۵	۴	۳	۲			۱
									■	■	■	۱	طراحی و تامین تجهیزات
		■	■	■	■	■	■	■				۲	انجام پروژه
■	■											۳	نصب، راه اندازی و تسویه با کارفرما

## فصل ۵- ارزیابی فنی و تخصصی

### ۵-۱- امتیاز فنی و تخصصی



ارزیابی فنی و تخصصی متقاضی باتوجه به مزیت رقابتی موقت و پایدار آن و با در نظر گرفتن شاخص‌های مدنظر به طور هم‌زمان توسط مشاور فنی طرح با استفاده از پرسش‌نامه استاندارد بررسی و امتیازات آن محاسبه شده است. امتیازات مربوط به هر شاخص بر اساس ضریب وزنی موردنظر در جدول ذیل آمده است. براین اساس طبق ارزیابی مشاور امتیاز شرکت ۷.۹ از ۱۰ شده است و شرکت از منظر فنی در وضعیت ریسک (متوسط رو به کم) قرار دارد.

ردیف	عنوان شاخص ارزیابی	وضعیت	امتیاز (بدون وزن)	ضریب وزنی (درصد)	امتیاز وزنی
۱	وضعیت توانمندی فنی شرکت در بازار و در مقایسه با رقبا	خوب	۷.۵	۱۰٪	۰.۷۵
۲	توانمندی تأمین قطعات و مواد اولیه موردنیاز تولید محصول یا ارائه خدمات	بسیار خوب	۹	۵٪	۰.۴۵
۳	وضعیت سابقه اجرایی قراردادهای، تولید یا خدمات مشابه مرتبط با موضوع درخواست	بسیار خوب	۸.۵	۱۵٪	۱.۲۷۵
۴	وضعیت امکانات و تجهیزات فنی شرکت جهت تولید و ارائه خدمات	خوب	۸	۱۵٪	۱.۲
۵	وضعیت شرکت از نظر سطح توانمندی تولید یا ارائه خدمات (برون‌سپاری و ...)	بسیار خوب	۹	۵٪	۰.۴۵
۶	وضعیت گواهی‌نامه‌ها و مجوزات مرتبط با تولید یا ارائه خدمات	خوب	۸	۱۰٪	۰.۸
۷	تعداد، مهارت، تخصص و تجربه نیروی انسانی	خوب	۸	۱۰٪	۰.۸
۸	وضعیت شرکت در آزمایش‌ها و تست‌های کنترل کیفی موردنیاز	خوب	۷	۵٪	۰.۳۵
۹	وضعیت مستندات مربوط به طراحی محصول یا برنامه فنی ارائه خدمات	خوب	۶.۵	۱۵٪	۰.۹۷۵
۱۰	وضعیت توانمندی فنی پشتیبانی و خدمات پس از فروش	بسیار خوب	۸.۵	۱۰٪	۰.۸۵
<b>مجموع امتیاز</b>					<b>۷.۹۰</b>

### ۲-۵- نظرات مشاور فنی

شرکت فنی مهندسی یکتا نیروی خاور در زمینه فنی شرایط بسیار مناسبی دارد و با توجه به ارزیابی صورت گرفته ریسک شرکت کم ارزیابی می‌گردد. شرکت در زمینه امکانات و تجهیزات فنی، تجهیزات لازم جهت طراحی مهندسی و نصب را دارند. در زمینه مجوزات و گواهینامه های مرتبط با تولید یا ارائه خدمت، شرکت مجوزهای لازم برای احداث نیروگاه را اخذ کرده است. در زمینه مهارت و تجربه نیروی انسانی با توجه به اجرای پروژه های مشابه، شرکت توانسته است نیروی متخصص و کارآمد تربیت نماید. در زمینه سابقه اجرایی قراردادهای، تولید یا خدمات، شرکت سابقه نصب نیروگاه در شهرک صنعتی توس، انجام امور برقی و ساخت ساختمان در اربیل عراق و ساخت نیروگاه و همچنین ساخت ایستگاه گازی قشم داشته و از این جهت مشکلی ندارد.

در زمینه مستندات برنامه فنی ارائه خدمات، شرکت در هر دو قرارداد چناران و کاشمر دارای طرح توجیه فنی و اقتصادی (بیزینس پلن) قوی می‌باشد. توانمندی شرکت در فرآیند تولید و ارائه خدمات در سطح قابل قبولی است. شرکت در قراردادهای ذکر شده در حال ساخت دو نیروگاه ۲ مگاواتی و چهار مگاواتی است که بتواند از طریق آن برق تولید کند و هزینه برق تولیدی را در قرارداد چناران به صورت قیمت آزاد و در قرارداد کاشمر به صورت نرخ دولتی دریافت کند. سوخت شرکت جهت تولید برق، گاز می‌باشد که با توجه به وجود ایستگاه های گازی در محل های اجرای نیروگاه از این جهت مشکلی ندارد.

شرکت با توجه به سابقه فعالیت با شرکت مپنا می‌توان گفت توانمندی فنی شرکت در مقایسه با رقبا در وضعیت قابل قبول قرار دارد ولی در بلند مدت کمی تضعیف خواهد گردید. خدمات شرکت در دو قرارداد مذکور تولید برق بوده و درآمد شرکت بیشتر از این محل است که با توجه به این موضوع شرکت توانمندی کامل در پشتیبانی و خدمات پس از فروش را دارا می‌باشد.

## ۱ فصل ۶- نحوه تامین مالی جمعی

## ۲ ۶-۱- جریانات نقدینگی

۳

باسمه تعالی													شرح		
پیش بینی مالی پروژه ( در قالب مشارکت مدنی)															
نام پروژه:															
احداث پست ۲۰/۶۳ کیلوولت جلابی استان هرمزگان															
جمع	ماه دوازدهم	ماه یازدهم	ماه دهم	ماه نهم	ماه هشتم	ماه هفتم	ماه ششم	ماه پنجم	ماه چهارم	ماه سوم	ماه دوم	ماه اول	تاریخ	شرح	
	۱۳	۱	۱	۱	۱	۱	۱	۱	۱	۱	۱	۱			
۵۲۹,۴۳۰,۱۹۳,۱۰۰	۲۸,۶۵۶,۶۴۰,۲۰۶	۴۱,۸۰۰,۰۰۰,۰۰۰	۶۰,۹۷۰,۰۰۰,۰۰۰	۷۱,۷۷۲,۰۰۰,۰۰۰	۸۳,۴۵۰,۰۰۰,۰۰۰	۱۱۶,۸۸۹,۰۰۰,۰۰۰	۱۲۳,۹۸۰,۰۰۰,۰۰۰	۱۱۶,۸۲۰,۰۰۰,۰۰۰	۷۶,۵۵۰,۰۰۰,۰۰۰	۵۵,۶۹۹,۰۰۰,۰۰۰	۳۸,۵۸۰,۰۰۰,۰۰۰	۲۸,۶۷۰,۰۰۰,۰۰۰	۱۳	شخص فروش	
۸۴۳,۸۳۶,۶۴۰,۲۰۶	۲۸,۶۵۶,۶۴۰,۲۰۶	۴۱,۸۰۰,۰۰۰,۰۰۰	۶۰,۹۷۰,۰۰۰,۰۰۰	۷۱,۷۷۲,۰۰۰,۰۰۰	۸۳,۴۵۰,۰۰۰,۰۰۰	۱۱۶,۸۸۹,۰۰۰,۰۰۰	۱۲۳,۹۸۰,۰۰۰,۰۰۰	۱۱۶,۸۲۰,۰۰۰,۰۰۰	۷۶,۵۵۰,۰۰۰,۰۰۰	۵۵,۶۹۹,۰۰۰,۰۰۰	۳۸,۵۸۰,۰۰۰,۰۰۰	۲۸,۶۷۰,۰۰۰,۰۰۰	۱۳	مقدار فروش اموال تأمینات فروش هر یک واحد از آن	
														تاریخ	شرح
															مقدار فروش اموال تأمینات فروش هر یک واحد از آن
															مقدار فروش اموال تأمینات فروش هر یک واحد از آن
۸۴۳,۸۳۶,۶۴۰,۲۰۶	۲۸,۶۵۶,۶۴۰,۲۰۶	۴۱,۸۰۰,۰۰۰,۰۰۰	۶۰,۹۷۰,۰۰۰,۰۰۰	۷۱,۷۷۲,۰۰۰,۰۰۰	۸۳,۴۵۰,۰۰۰,۰۰۰	۱۱۶,۸۸۹,۰۰۰,۰۰۰	۱۲۳,۹۸۰,۰۰۰,۰۰۰	۱۱۶,۸۲۰,۰۰۰,۰۰۰	۷۶,۵۵۰,۰۰۰,۰۰۰	۵۵,۶۹۹,۰۰۰,۰۰۰	۳۸,۵۸۰,۰۰۰,۰۰۰	۲۸,۶۷۰,۰۰۰,۰۰۰		جمع ورودی کل درآمد	
															تقدیمات حاصل شده از درآمد
															مقدار غیر دا تولید اموال
															تأمینات غیر دا تولید هر یک واحد از آن
۴۶۲,۵۸۲,۱۹۳,۱۰۰	۳۰,۲۱۵,۱۸۲,۷۵۸	۳۰,۲۱۵,۱۸۲,۷۵۸	۳۰,۲۱۵,۱۸۲,۷۵۸	۳۰,۲۱۵,۱۸۲,۷۵۸	۳۰,۲۱۵,۱۸۲,۷۵۸	۳۰,۲۱۵,۱۸۲,۷۵۸	۳۰,۲۱۵,۱۸۲,۷۵۸	۳۰,۲۱۵,۱۸۲,۷۵۸	۳۰,۲۱۵,۱۸۲,۷۵۸	۳۰,۲۱۵,۱۸۲,۷۵۸	۳۰,۲۱۵,۱۸۲,۷۵۸	۳۰,۲۱۵,۱۸۲,۷۵۸		مواد اولیه	
۱۰۵,۷۲۰,۰۰۰,۰۰۰	۸۸۱۰,۰۰۰,۰۰۰	۸۸۱۰,۰۰۰,۰۰۰	۸۸۱۰,۰۰۰,۰۰۰	۸۸۱۰,۰۰۰,۰۰۰	۸۸۱۰,۰۰۰,۰۰۰	۸۸۱۰,۰۰۰,۰۰۰	۸۸۱۰,۰۰۰,۰۰۰	۸۸۱۰,۰۰۰,۰۰۰	۸۸۱۰,۰۰۰,۰۰۰	۸۸۱۰,۰۰۰,۰۰۰	۸۸۱۰,۰۰۰,۰۰۰	۸۸۱۰,۰۰۰,۰۰۰		آزوبی نقدینگی	
۶۱,۱۲۸,۰۰۰,۰۰۰	۵,۰۹۴,۰۰۰,۰۰۰	۵,۰۹۴,۰۰۰,۰۰۰	۵,۰۹۴,۰۰۰,۰۰۰	۵,۰۹۴,۰۰۰,۰۰۰	۵,۰۹۴,۰۰۰,۰۰۰	۵,۰۹۴,۰۰۰,۰۰۰	۵,۰۹۴,۰۰۰,۰۰۰	۵,۰۹۴,۰۰۰,۰۰۰	۵,۰۹۴,۰۰۰,۰۰۰	۵,۰۹۴,۰۰۰,۰۰۰	۵,۰۹۴,۰۰۰,۰۰۰	۵,۰۹۴,۰۰۰,۰۰۰		سرمایه	
۵۲۹,۴۳۰,۱۹۳,۱۰۰	۴۴,۱۱۹,۱۸۲,۷۵۸	۴۴,۱۱۹,۱۸۲,۷۵۸	۴۴,۱۱۹,۱۸۲,۷۵۸	۴۴,۱۱۹,۱۸۲,۷۵۸	۴۴,۱۱۹,۱۸۲,۷۵۸	۴۴,۱۱۹,۱۸۲,۷۵۸	۴۴,۱۱۹,۱۸۲,۷۵۸	۴۴,۱۱۹,۱۸۲,۷۵۸	۴۴,۱۱۹,۱۸۲,۷۵۸	۴۴,۱۱۹,۱۸۲,۷۵۸	۴۴,۱۱۹,۱۸۲,۷۵۸	۴۴,۱۱۹,۱۸۲,۷۵۸		جمع خروجی سرمایه در گردش از آن	
۵۲۹,۴۳۰,۱۹۳,۱۰۰	۴۴,۱۱۹,۱۸۲,۷۵۸	۴۴,۱۱۹,۱۸۲,۷۵۸	۴۴,۱۱۹,۱۸۲,۷۵۸	۴۴,۱۱۹,۱۸۲,۷۵۸	۴۴,۱۱۹,۱۸۲,۷۵۸	۴۴,۱۱۹,۱۸۲,۷۵۸	۴۴,۱۱۹,۱۸۲,۷۵۸	۴۴,۱۱۹,۱۸۲,۷۵۸	۴۴,۱۱۹,۱۸۲,۷۵۸	۴۴,۱۱۹,۱۸۲,۷۵۸	۴۴,۱۱۹,۱۸۲,۷۵۸	۴۴,۱۱۹,۱۸۲,۷۵۸		سرمایه در گردش از آن	
۵۲۹,۴۳۰,۱۹۳,۱۰۰	۴۴,۱۱۹,۱۸۲,۷۵۸	۴۴,۱۱۹,۱۸۲,۷۵۸	۴۴,۱۱۹,۱۸۲,۷۵۸	۴۴,۱۱۹,۱۸۲,۷۵۸	۴۴,۱۱۹,۱۸۲,۷۵۸	۴۴,۱۱۹,۱۸۲,۷۵۸	۴۴,۱۱۹,۱۸۲,۷۵۸	۴۴,۱۱۹,۱۸۲,۷۵۸	۴۴,۱۱۹,۱۸۲,۷۵۸	۴۴,۱۱۹,۱۸۲,۷۵۸	۴۴,۱۱۹,۱۸۲,۷۵۸	۴۴,۱۱۹,۱۸۲,۷۵۸		جمع خروجی کل هزینه ها از آن	
۵۲۹,۴۳۰,۱۹۳,۱۰۰	-۴۴,۱۱۹,۱۸۲,۷۵۸	-۴۴,۱۱۹,۱۸۲,۷۵۸	-۴۴,۱۱۹,۱۸۲,۷۵۸	-۴۴,۱۱۹,۱۸۲,۷۵۸	-۴۴,۱۱۹,۱۸۲,۷۵۸	-۴۴,۱۱۹,۱۸۲,۷۵۸	-۴۴,۱۱۹,۱۸۲,۷۵۸	-۴۴,۱۱۹,۱۸۲,۷۵۸	-۴۴,۱۱۹,۱۸۲,۷۵۸	-۴۴,۱۱۹,۱۸۲,۷۵۸	-۴۴,۱۱۹,۱۸۲,۷۵۸	-۴۴,۱۱۹,۱۸۲,۷۵۸		سرمایه در گردش و نقدینگی حاصل شده	
۳۱۴,۴۰۶,۴۴۷,۱۰۶	-۱۵,۴۴۹,۱۸۲,۷۵۸	-۲,۳۱۹,۱۸۲,۷۵۸	۱۶,۸۵۰,۸۱۷,۲۴۲	۲۷,۶۵۲,۸۱۷,۲۴۲	۳۹,۳۳۰,۸۱۷,۲۴۲	۷۲,۷۶۹,۸۱۷,۲۴۲	۷۹,۸۶۰,۸۱۷,۲۴۲	۷۲,۷۰۰,۸۱۷,۲۴۲	۳۲,۴۳۰,۸۱۷,۲۴۲	۱۱,۵۷۹,۸۱۷,۲۴۲	-۵,۵۳۹,۱۸۲,۷۵۸	-۱۵,۴۴۹,۱۸۲,۷۵۸		سرمایه در گردش و ورودی کل درآمد	
														حاشیه سود	
														۵۹,۴	

۴

## ۶-۲ - سهم الشرکه طرفین

جدول ۱: هزینه‌های پروژه

۵۲۹,۴۳۰,۱۹۳,۱۰۰	هزینه های خالص در گردش	کل هزینه های پروژه
۱۶۹,۲۵۰,۸۰۰,۴۶۹	هزینه های اجاره تجهیزات و مدیریت پروژه	
۶۹۸,۶۸۰,۹۹۳,۵۶۹	مجموع	

جدول ۲: سهم الشرکه طرفین در هزینه‌های پروژه

۲۱.۴۷%	درصد از هزینه	۱۵۰,۰۰۰,۰۰۰,۰۰۰	سهم سرمایه گذار از هزینه	سهم از کل هزینه
۷۸.۵۳%	درصد از هزینه	۵۴۸,۶۸۰,۹۹۳,۵۶۹	سهم شرکت از هزینه	
۱۰۰%	مجموع	۶۹۸,۶۸۰,۹۹۳,۵۶۹	مجموع	

جدول ۳: سهم الشرکه طرفین در سود پروژه

۲۱.۴۷%	درصد از سود	۶۷,۵۰۰,۰۰۰,۰۰۰	سهم سرمایه گذار از سود	سهم از سود
۷۸.۵۳%	درصد از سود	۲۴۶,۹۰۶,۴۴۷,۱۰۶	سهم شرکت از سود	
۱۰۰%	مجموع	۳۱۴,۴۰۶,۴۴۷,۱۰۶	مجموع	

جدول ۴: سود صندوق

۶۷,۵۰۰,۰۰۰,۰۰۰	سود سرمایه گذار از سکوی تامین مالی جمعی	سود سرمایه گذار
%۴۵	حاشیه سود طی دوره (اسمی)	
%۵۳	حاشیه سود طی دوره (موثر)	
%۴۵	معادل حاشیه سود سالانه	

## ۶-۳- وصول مطالبات

دوره وصول سود علی الحساب (میلیون ریال)												
ماه	اول	دوم	سوم	چهارم	پنجم	ششم	هفتم	هشتم	نهم	دهم	یازدهم	دوازدهم
وصول سود	+	+	۱۶,۸۷۵	+	+	۱۶,۸۷۵	+	+	۱۶,۸۷۵	+	+	۱۶,۸۷۵

۶-۴ - گانت نظارتی

شرکت		تأمین مالی		مبلغ		تاریخ		توضیحات		مورد													
(۱)		مبلغ تأمین مالی جمعی:		۱۵۰,۰۰۰		میلون ریال																	
(۲)		دوره پرداخت و اجرا:		۱۲		ماهه																	
(۳)		نوع تأمین مالی جمعی:		تقدی																			
<p>تأمین مالی جمعی در پروژه احداث پست ۲۰/۶۳ کیلوولت جالای استان هرمزگان</p>																							
<p>شرایط نظارت: نظارت در هر مرحله در انتهای ماه ششم و دوازدهم صورت خواهد پذیرفت. در هر مرحله از نظارت شرکت می‌بایست مستندات خرید و فروش محصولات موضوع طرح را ارائه نماید.</p>																							
<p>نام شرکت توانمندسازی شادری های بون</p>																							
<p>زمان بندی برآورد و گزارش های دوره ای واحد نظارت در طول دوره طرح</p>																							
<table border="1"> <tr> <td>۱</td><td>۲</td><td>۳</td><td>۴</td><td>۱</td><td>۲</td><td>۳</td><td>۴</td><td>۱</td><td>۲</td><td>۳</td><td>۴</td> </tr> </table>												۱	۲	۳	۴	۱	۲	۳	۴	۱	۲	۳	۴
۱	۲	۳	۴	۱	۲	۳	۴	۱	۲	۳	۴												
<p>مراحل پرداخت سود تأمین مالی جمعی:</p> <table border="1"> <tr> <td>۱</td><td>۲</td><td>۳</td><td>۴</td> </tr> <tr> <td>۶۱۸۴۰</td><td>۶۱۸۴۰</td><td>۶۱۸۴۰</td><td>۶۱۸۴۰</td> </tr> </table> <p>الفاظ قابل پرداخت (میلون ریال)</p>												۱	۲	۳	۴	۶۱۸۴۰	۶۱۸۴۰	۶۱۸۴۰	۶۱۸۴۰				
۱	۲	۳	۴																				
۶۱۸۴۰	۶۱۸۴۰	۶۱۸۴۰	۶۱۸۴۰																				
<p>این نسخه نهایی برنامه نظارتی عملیاتی شرکت می باشد. در صورت لغبی مبلغ تأمین مالی جمعی در کمیته اختیاری شرکت موظف است مابقی مبلغ مورد نیاز برای انجام طرح را از محل آورده های خود تأمین نماید.</p>																							

## ۶-۵- خلاصه طرح موضوع تامین مالی جمعی:

عنوان طرح		احداث پست ۶۳/۲۰ کیلوولت جلابی استان هرمزگان	
شرح	عنوان	مبلغ (ریال)	
هزینه های طرح به تفکیک	هزینه مواد اولیه	۳۶۲,۵۸۲,۱۹۳,۱۰۰	
	هزینه نیروی انسانی	۱۰۵,۷۲۰,۰۰۰,۰۰۰	
	هزینه سربار	۶۱,۱۲۸,۰۰۰,۰۰۰	
اطلاعات پروژه	کل هزینه های پروژه	۵۲۹,۴۳۰,۱۹۳,۱۰۰	
	کل سود پیش بینی شده پروژه	۳۱۴,۴۰۶,۴۴۷,۱۰۶	
سهام شرکت از هزینه	سهام سرمایه گذار از هزینه	۱۵۰,۰۰۰,۰۰۰,۰۰۰	
	درصد سهم سرمایه گذار از هزینه	٪۲۱.۴۷	
	سهام شرکت از هزینه	۵۴۸,۶۸۰,۹۹۳,۵۶۹	
	درصد سهم شرکت از هزینه	٪۷۸.۵۳	
سهام شرکت از سود	سهام سرمایه گذار از سود کل	۶۷,۵۰۰,۰۰۰,۰۰۰	
	درصد سهم سرمایه گذار از سود کل	٪۲۱.۴۷	
	سهام شرکت از سود کل	۲۴۶,۹۰۶,۴۴۷,۱۰۶	
	درصد سهم شرکت از سود کل	٪۷۸.۵۳	
آورده سرمایه گذار در پروژه	دوره پروژه (ماه)	۱۲	
	آورده نقدی سرمایه گذار	۱۵۰,۰۰۰,۰۰۰,۰۰۰	
دوره وصول سود علی الحساب	سه ماهه اول	۱۶,۸۷۵,۰۰۰,۰۰۰	
	سه ماهه دوم	۱۶,۸۷۵,۰۰۰,۰۰۰	
	سه ماهه سوم	۱۶,۸۷۵,۰۰۰,۰۰۰	
	سه ماهه چهارم	۱۶,۸۷۵,۰۰۰,۰۰۰	
بازگشت اصل سرمایه	بازه زمانی	پایان ماه دوازدهم	
میزان تولید شرکت	سه ماهه اول	یک پروژه موضوع طرح	۱۸۱,۲۹۱,۰۰۰,۰۰۰
	سه ماهه دوم	یک پروژه موضوع طرح	۱۸۱,۲۹۱,۰۰۰,۰۰۰
میزان فروش شرکت	سه ماهه اول	۱۰۰,۰۰۰,۰۰۰,۰۰۰	
	سه ماهه دوم	۱۲۰,۰۰۰,۰۰۰,۰۰۰	
	سه ماهه سوم	۱۴۳,۸۳۶,۰۰۰,۰۰۰	
	سه ماهه چهارم	۴۸۰,۰۰۰,۰۰۰,۰۰۰	
نرخ بازده دوره	حاشیه سود طی دوره (اسمی)	٪۴۵	
	معادل حاشیه سود سالانه	٪۴۵	



## فصل ۷- نتیجه گیری و پیشنهادات

بازده ماهانه (درصد)	میزان سود (ریال)	سهم سرمایه گذار از سود (درصد)	آورده سرمایه گذار (ریال)
۳.۷۵٪	۶۷,۵۰۰,۰۰۰,۰۰۰	۲۱.۴۷٪	۱۵۰,۰۰۰,۰۰۰,۰۰۰

تاریخ خاتمه	سکوی تامین مالی	مبلغ (میلیون ریال)	عنوان طرح	ردیف
۱۴۰۴/۰۲/۰۱	حلال فاند	۹۳,۰۰۰	تامین سرمایه در گردش جهت ساخت کمپ رفاهی و جاده دسترسی به چاه های نفت	۱
۱۴۰۳/۱۲/۱۵	حلال فاند	۵۱,۸۰۵	تامین سرمایه در گردش جهت اجرای قرارداد عملیات اجرایی کمپ رفاهی و جاده دسترسی چاه های نفتی خشت	۲
۱۴۰۳/۰۴/۰۹	حلال فاند	۲۷,۸۰۰	تامین سرمایه در گردش جهت اجرای عملیات ابنیه پروژه مجتمع رفاهی مشهد- مرحله دوم	۳
۱۴۰۳/۰۵/۱۱	حلال فاند	۳۷,۰۵۰	تامین سرمایه در گردش جهت اجرای عملیات ابنیه پروژه مجتمع رفاهی مشهد مرحله سوم	۴
		۲۰۹,۶۵۵	مجموع	

باتوجه به بررسی صورت گرفته در زمینه مالی، روند درآمدی شرکت مثبت بوده و رو به رشد می باشد و درآمد عملیاتی آن در سال ۱۴۰۱ برابر با مبلغ ۶,۲۵۸,۱۷۲ میلیون ریال است که به نسبت سال قبل رشد ۵۵۶٪ داشته است. همچنین سرمایه ثبتي شرکت در سال ۱۴۰۱ برابر با مبلغ ۱,۰۰۵,۰۰۰ میلیون ریال است. لذا باتوجه به درخواست شرکت مینی بر سکوی تامین مالی جمعی به مبلغ ۱۵۰,۰۰۰ میلیون ریال و ابعاد شرکت در زمینه مالی، ریسک مالی آن متوسط رو به کم ارزیابی می گردد.	مالی
با توجه به فعالیت شرکت در حوزه پیمانکاری برق و ساختمان و درآمد عملیاتی مناسب سال ۱۴۰۲، پیشنهاد می گردد سکوی تامین مالی جمعی تا سقف ۱۵۰ میلیارد ریال در دستور کار قرار گیرد. فلذا با توجه به ارائه ضمانت نامه تعهد پرداخت توسط شرکت، تامین مالی جمعی با چک ایشان ریسک متوسط رو به کم را دارا خواهد بود.	جمع بندی واحد تامین مالی جمعی