

گزارش ارزیابی تامین مالی شرکت  
قائم پخش آدرین

تاریخ تنظیم گزارش:

۱۴۰۲/۰۷/۱۸

تلفن: ۰۲۱-۷۵۰۷۶۰۰۰

نشانی: کیلومتر ۲۰ جاده

دماوند، پارک فناوری پردیس

نیش نوآوری هشتم، پلاک ۸۲



## خلاصه طرح

## شرکت قائم پخش آدرین

|   |                  |             |                     |      |            |
|---|------------------|-------------|---------------------|------|------------|
| تهیه و توزیع و تولید و بسته بندی و خرید و فروش و واردات و صادرات انواع کالاهای مجاز بازرگانی و بهداشتی و آرایشی و مواد غذایی و سلولزی و پزشکی و تجهیزات پزشکی و قطعات و ماشین آلات اخذ نمایندگی از کلیه شرکتها و کارخانجات داخلی و خارجی و شرکت در کلیه مناقصات و مزایدهات و عقد قرارداد با کلیه شرکتها و موسسات و ادارات و سازمان های دولتی و غیردولتی در زمینه موضوع شرکت و اخذ تسهیلات لازم مالی و اعتباری بانکی و غیر بانکی در صورت ضرورت قانونی پس از اخذ مجوز از مراجع ذیصلاح | موضوع فعالیت:    | سهامی خاص   | نوع ثبت:            | ۱۳۹۵ | سال تاسیس: |
| -   | نوع دانش بنیانی: | رشت         | محل ثبت:            | -    | -          |
| ۱۰ میلیون ریال  | سرمایه اولیه:    | ۱۴۰۰۶۲۲۹۱۰۳ | شئاسه ملی شرکت:     | -    | -          |
| ۵۰,۰۰۰ میلیون ریال  | سرمایه فعلی:     | ۳۹ نفر      | تعداد نیروی انسانی: | -    | -          |

## وضعیت فنی و مالی شرکت

|    |                    |    |                                |    |             |
|----|--------------------|----|--------------------------------|----|-------------|
| ۴۰ | امتیاز مالی:       | ۴۰ | امتیاز کل نسبت های مالی منتخب: | ۴۰ | امتیاز کلی: |
| -  | نمودار امتیاز فنی: | -  | امتیاز مشاور فنی:              | -  | -           |

وضعیت اعتباری شرکت  
(میلیون ریال)

|        |                       |        |                             |        |                       |
|--------|-----------------------|--------|-----------------------------|--------|-----------------------|
| ۶      | امتیاز اعتباری:       | -      | مجموع قراردادهای جاری شرکت: | ۶      | امتیاز اعتباری:       |
| ۳۰,۰۰۰ | مبلغ ضمانت نامه جاری: | ۳۷,۶۶۶ | مبلغ تسهیلات جاری:          | ۳۰,۰۰۰ | مبلغ ضمانت نامه جاری: |

خلاصه اطلاعات طرح موضوع تامین مالی  
(میلیون ریال)

|   |                     |        |                       |         |                       |
|---|---------------------|--------|-----------------------|---------|-----------------------|
| ۱۰۰,۰۰۰   | مبلغ تامین مالی:    | نقدی   | نوع تامین مالی:       | ۱۰۰,۰۰۰ | مبلغ تامین مالی:      |
| تامین سرمایه در گردش جهت تامین و صادرات مواد سلولزی، پلیمری و بهداشتی | موضوع تامین مالی:   | ۱۲     | مدت تامین مالی (ماه): | ۱۲      | مدت تامین مالی (ماه): |
| ۴۳٪   | درصد سود قابل تحقق: | ۴۳,۰۰۰ | میزان سود قابل تحقق:  | ۴۳,۰۰۰  | میزان سود قابل تحقق:  |
| ضمانت نامه تمهید پرداخت   | تضمین:              | ۴۳,۰۰۰ | میزان سود قابل تحقق:  | ۴۳,۰۰۰  | میزان سود قابل تحقق:  |



نهاد مالی گفزاری  
فراز آینده نو آفرین تک  
شماره ثبت: ۱۸۸۹۲



## فصل ۱- معرفی شرکت

## ۱-۱- اطلاعات ثبتی شرکت

|               |   |                             |   |
|---------------|---|-----------------------------|---|
| نام شرکت:     |   | قائم پخش آدرین              |   |
| تاریخ ثبت:    | ۱۳۹۵/۰۷/۱۸  | شماره ثبت:                  | ۲۰۰۸۸   |
| محل ثبت:      | رشت   | شناسه ملی:                  | ۱۴۰۰۶۲۲۹۱۰۳                                   |
| نوع شرکت:     | سهامی خاص   | سرمایه اولیه (میلیون ریال): | ۱۰  |
|               |   | سرمایه فعلی (میلیون ریال):  | ۵۰,۰۰۰  |
| موضوع فعالیت: | تهیه و توزیع و تولید و بسته بندی و خرید و فروش و واردات و صادرات انواع کالاهای مجاز بازرگانی و بهداشتی و آرایشی و مواد غذایی و سلولزی و پزشکی و تجهیزات پزشکی و قطعات و ماشین آلات اخذ نمایندگی از کلیه شرکتها و کارخانجات داخلی و خارجی و شرکت در کلیه مناقصات و مزایدهات و عقد قرارداد با کلیه شرکتها و موسسات و ادارات و سازمان های دولتی و غیردولتی در زمینه موضوع شرکت و اخذ تسهیلات لازم مالی و اعتباری بانکی و غیر بانکی در صورت ضرورت قانونی پس از اخذ مجوز از مراجع ذیصلاح |                             |   |
| مدیرعامل:     | سید حمید صفوی   | حق امضا:                    | با امضای مدیرعامل به تنهایی همراه با مهر شرکت |
| موبایل:       | ۰۹۱۲۸۸۹۶۳۵۰   | پست الکترونیک:              | Safavi_hamid@yahoo.com                        |
| تلفن:         | ۰۱۳-۳۳۳۲۰۷۸۱  | آدرس وبسایت:                |   |
| نشانی دفتر:   | رشت، چله خانه، خیابان ۱۷ شهرپور، کوچه رسولی، ساختمان یادگار، طبقه دوم   | نوع مالکیت:                 | استیجاری                                      |
|               | رشت، چله خانه، خیابان ۱۷ شهرپور، کوچه رسولی، ساختمان یادگار، طبقه دوم   |                             | استیجاری                                      |

## ۱-۲- اطلاعات اعضای هیئت مدیره شرکت

| ردیف | نام و نام خانوادگی       | سمت                        | سال تولد | تحصیلات و سوابق اجرایی |
|------|--------------------------|----------------------------|----------|------------------------|
| ۱    | سید حمید صفوی            | رئیس هیئت مدیره و مدیرعامل | ۱۳۵۷     | دیپلم تجربی            |
| ۲    | سمیه مصطفوی پور هند خاله | نایب رئیس هیئت مدیره       | ۱۳۶۲     | کارشناسی اپتومتری      |
| ۳    | زهره مصطفوی پور هند خاله | عضو هیئت مدیره             | ۱۳۷۳     | کارشناسی ارشد معماری   |



مشاور مالی سر نهاد گداز  
فرزاد ایمنه نو آفرین یک  
(سهامی خاص) شماره ثبت: ۵۱۸۸۴۳



## ۱-۳- اطلاعات سهام‌داران شرکت

| ردیف | نام سهام‌دار        | نوع شخصیت (حقیقی/حقوقی) | کد ملی / شناسه ملی | درصد سهام |
|------|---------------------|-------------------------|--------------------|-----------|
| ۱    | سید حمید صفوی       | حقیقی                   | ۵۱۶۹۵۱-۵۳۵         | ۸۷٪       |
| ۲    | سمیه مصطفی پور      | حقیقی                   | ۲۵۹۴۵۴۱۷۵۳         | ۵٪        |
| ۳    | سید آدرین صفوی      | حقیقی                   | ۲۵۸۲۲۹۴۵۷۸         | ۵٪        |
| ۴    | زهرا مصطفی پور      | حقیقی                   | ۲۵۸-۷۶۸۳۳۵         | ۲٪        |
| ۵    | اصغر رسولی خیمه سری | حقیقی                   | ۵۷-۹۶۱۱۵۸۱         | ۱٪        |
|      | مجموع               |                         |                    | ۱۰۰٪      |

## خلاصه‌ای از سابقه فعالیت شرکت



شرکت قائم پخش آدرین به عنوان شرکت سهامی خاص در سال ۱۳۹۵ تأسیس گردید و مشغول به انجام فعالیت‌های بازرگانی در زمینه خرید و فروش (توزیع و پخش) مواد غذایی، بهداشتی و ... می‌باشد، موضوع فعالیت شرکت بر اساس ماده ۲ اساسنامه تولید و بسته‌بندی غذایی و کلیه امور خدماتی خرید و فروش کلیه کالاها مجاز داخلی و خارجی، صادرات و واردات کالاهای مجاز و اخذ و اعطای نمایندگی از شرکت‌های تولیدی داخلی می‌باشد.

لازم به ذکر است عمده فعالیت شرکت در سال ۱۴۰۱ بر اساس صورت‌های مایل حسابرسی شده در زمینه فروش محصولات سلولزی و پلاستیکی از قبیل پوشک، کیسه فریزر و زباله و دستمال بوده است. شرکت دارای پروانه پخش کالا به شماره ۳۰۱۲۳۰۱۰۸ از اداره کل صنعت، معدن و تجارت استان گیلان می‌باشد.

## ۱-۴- معرفی محصولات و خدمات قابل ارائه شرکت



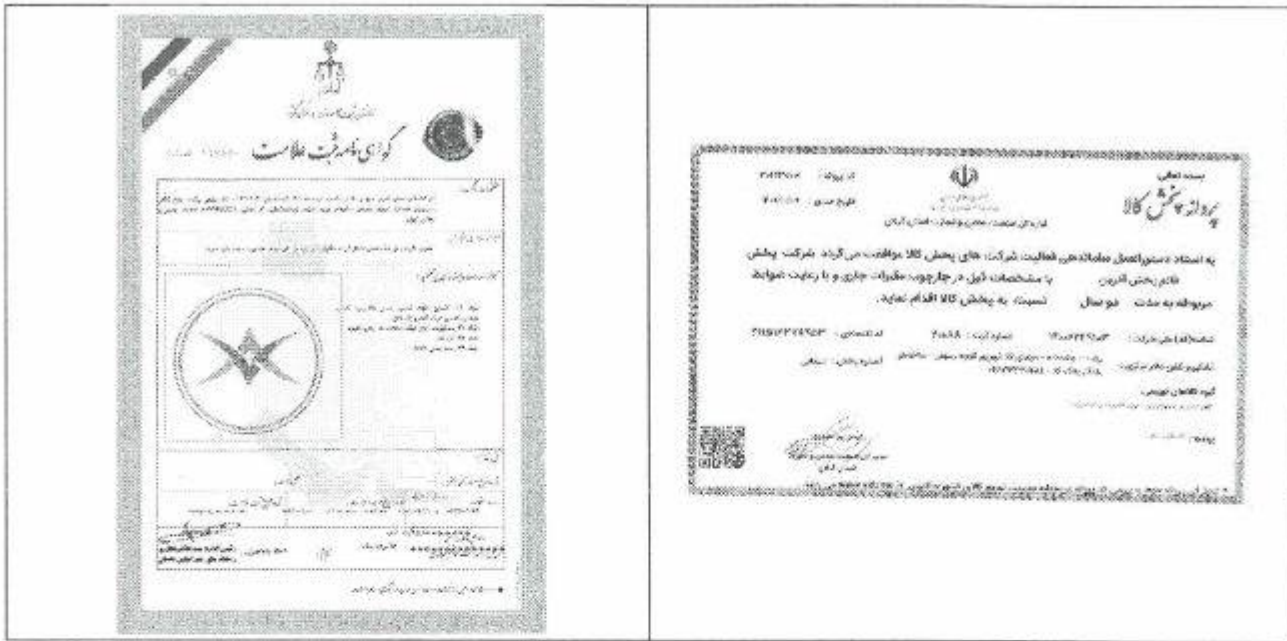
حوزه اصلی فعالیت شرکت، خرید مواد غذایی و سلولزی، پلیمری و بهداشتی از تولیدکنندگان و تأمین‌کنندگان و فروش آن‌ها به مشتریان خود و اخذ نمایندگی پخش برندهای مختلف در استان گیلان می‌باشد و همچنین شرکت قائم پخش آدرین با نمایندگی انحصاری از کارخانه پاک پارس پرند توزیع کامل محصولات سلولزی و پلیمری این کارخانه با برندهای تلما و هوپا و لیدی کینگ را به طور مونهول برعهده دارد و نیز نماینده انحصاری شرکت پاکنام با برند تجاری یکتا در گیلان می‌باشد.

## ۱-۵- وضعیت مجوزات و تأییدیه‌های شرکت

| ردیف | عنوان                | مرجع صدور                     | تاریخ صدور | تاریخ اعتبار |
|------|----------------------|-------------------------------|------------|--------------|
| ۱    | مجوز فعالیت پخش      | صنعت معدن تجارت               | ۱۴۰۱/۱۰/۰۷ | ۲ سال        |
| ۲    | گواهی‌نامه ثبت علامت | سازمان ثبت‌اسناد و املاک کشور | ۱۳۹۶/۰۹/۱۶ | ۱۴۰۶/۰۹/۱۶   |

مشاور بررسی از مجوزات شرکت به شرح زیر است:

| مشاور نهاد مالی         | تاریخ اعتبار    |
|-------------------------|-----------------|
| فرزاد ایدیه نو آفرین تک | شماره ثبت ۳۰۰۸۸ |



۱-۶ - وضعیت قراردادهای و سابقه فروش شرکت

فروش سال‌های ۱۴۰۰ تا ۱۴۰۲ بر اساس اظهارنامه مالیاتی و فروش سال ۱۴۰۳ بر اساس تراز مالی آزمایشی شرکت به شرح ذیل است:

| ردیف                                       | عنوان قرارداد                         | نام کارفرما  | مبلغ قرارداد (میلیون ریال) | تاریخ قرارداد | مدت قرارداد | وضعیت فعلی  |
|--|---------------------------------------|--|----------------------------|---------------|-------------|-------------|
| ۱  | درآمدهای عملیاتی                      | افق آینده کاسپین، فروشگاه ایرانیان، هتل گیلان، فولاد اناهیتا گیلان و ... | ۳۲۵,۹۳۳                    | ۱۴۰۰          | -           | خاتمه یافته |
| ۲  | درآمدهای عملیاتی                      |  | ۵۵۰,۲۵۵                    | ۱۴۰۱          | -           | خاتمه یافته |
| ۳  | درآمدهای عملیاتی                      |  | ۸۷۲,۵۹۲                    | ۱۴۰۲          | -           | خاتمه یافته |
| ۴  | درآمدهای عملیاتی                      |  | ۳۰۱,۳۵۲                    | ۱۴۰۳          | -           | خاتمه یافته |
| ۵  | قرارداد پیمانکاری                     | پاک پارس پرند  | کارمزدی                    | ۱۴۰۰          | ۵ سال       | جاری        |
| ۶  | قرارداد واگذاری نمایندگی انحصاری فروش | پاک پارس پرند  | کارمزدی                    | ۱۴۰۱          | ۵ سال       | جاری        |
| مجموع قراردادهای جاری (میلیون ریال)        |                                       |  | -                          |               |             |             |
| مجموع قراردادهای خاتمه یافته (میلیون ریال) |                                       |  | ۲,۰۵۰,۱۳۲                  |               |             |             |

تصاویر برخی قراردادهای شرکت به شرح زیر می‌باشد:



|   |   |
|---|---|
| <p>این سند به همراه ضمیمه آن، گزارش ارزیابی تامین مالی شرکت قائم پخش آدرین را شامل می‌گردد. این گزارش بر اساس اطلاعات ارائه شده توسط شرکت و با استفاده از روش‌های استاندارد تهیه شده است. این گزارش صرفاً جهت اطلاع و استفاده در فرآیند تصمیم‌گیری تهیه شده و هیچگونه تعهدی را ایجاد نمی‌کند. همچنین، این گزارش به هیچ وجه نباید به عنوان توصیه برای سرمایه‌گذاری یا سایر اقدامات مالی تلقی شود. مسئولیت استفاده از این گزارش بر عهده کاربر است.</p> <p>تاریخ: ۱۳۹۹/۰۵/۰۵</p> <p>محل: تهران</p> <p>محل امضاء: [محل امضاء]</p> <p>محل مهر: [محل مهر]</p> | <p>این سند به همراه ضمیمه آن، گزارش ارزیابی تامین مالی شرکت قائم پخش آدرین را شامل می‌گردد. این گزارش بر اساس اطلاعات ارائه شده توسط شرکت و با استفاده از روش‌های استاندارد تهیه شده است. این گزارش صرفاً جهت اطلاع و استفاده در فرآیند تصمیم‌گیری تهیه شده و هیچگونه تعهدی را ایجاد نمی‌کند. همچنین، این گزارش به هیچ وجه نباید به عنوان توصیه برای سرمایه‌گذاری یا سایر اقدامات مالی تلقی شود. مسئولیت استفاده از این گزارش بر عهده کاربر است.</p> <p>تاریخ: ۱۳۹۹/۰۵/۰۵</p> <p>محل: تهران</p> <p>محل امضاء: [محل امضاء]</p> <p>محل مهر: [محل مهر]</p> |
|---|---|

## فصل ۲- ارزیابی مالی

### ۲-۱- بررسی صورت‌های مالی (ترازنامه)

بر اساس اطلاعات اظهارنامه مالیاتی ۱۴۰۰، ۱۴۰۱، ۱۴۰۲ اطلاعات مالی ترازنامه شرکت در سه سال گذشته مطابق جدول ذیل است:

| صورت‌های مالی<br>حسابرسی شده | صورت‌های مالی<br>حسابرسی شده | صورت‌های مالی<br>حسابرسی شده | صورت‌های مالی<br>حسابرسی شده | صورت‌های مالی<br>حسابرسی شده | صورت‌های مالی<br>حسابرسی شده | میلون ریال                    |
|------------------------------|------------------------------|------------------------------|------------------------------|------------------------------|------------------------------|-------------------------------|
| ۱۴۰۲                         | ۱۴۰۱                         | ۱۴۰۰                         | ۱۴۰۲                         | ۱۴۰۱                         | ۱۴۰۰                         | موجودی نقد و بانک             |
| ۱۲۱۴٪                        | ۴۲۴٪                         | ۱۰۰٪                         | ۱۱,۳۳۷                       | ۳,۹۷۹                        | ۹۳۳                          | سرمایه‌گذاری‌های کوتاه‌مدت    |
| -                            | -                            | ۱۰۰٪                         | ۰                            | ۰                            | ۰                            | حساب‌ها و اسناد دریافتی تجاری |
| ۱۹۳٪                         | ۱۵٪                          | ۱۰۰٪                         | ۱۵۳,۹۶۴                      | ۱۲,۰۴۹                       | ۷۹,۷۶۹                       | سایر اسناد دریافتی            |
| -                            | -                            | ۱۰۰٪                         | ۰                            | ۰                            | ۰                            | جاری شرکا و سهام‌داران        |
| ۱۷۲٪                         | ۹۸٪                          | ۱۰۰٪                         | ۱۸۵,۰۸۸                      | ۱۰۵,۲۳۳                      | ۱۰۷,۵۱۲                      | موجودی مواد و کالا            |
| ۳۶۴٪                         | ۰٪                           | ۱۰۰٪                         | ۶,۷۹۱                        | ۰                            | ۱,۸۶۸                        | سفارش‌ها و پیش‌پرداخت‌ها      |
| ۱۸۸٪                         | ۶۲٪                          | ۱۰۰٪                         | ۳۵۷,۱۷۰                      | ۱۳۱,۳۵۱                      | ۱۹۰,۰۸۲                      | جمع دارایی‌های جاری           |
| ۲۱۶٪                         | ۱۵۸٪                         | ۱۰۰٪                         | ۱۳۲,۷۱۹                      | ۸۹,۶۱۱                       | ۵۶,۸۴۶                       | دارایی‌های ثابت مشهود         |
| ۱۳۰٪                         | ۷۷٪                          | ۱۰۰٪                         | ۹۶۵                          | ۵۶۸                          | ۷۴۰                          | دارایی‌های نامشهود            |
| -                            | -                            | ۱۰۰٪                         | ۰                            | ۰                            | ۰                            | سرمایه‌گذاری‌های بلندمدت      |
| -                            | -                            | ۱۰۰٪                         | ۰                            | ۰                            | ۰                            | سایر دارایی‌ها                |
| ۲۱۵٪                         | ۱۵۷٪                         | ۱۰۰٪                         | ۱۲۳,۶۸۲                      | ۹۰,۱۷۹                       | ۵۷,۵۸۶                       | جمع دارایی‌های غیر جاری       |
| ۱۹۲٪                         | ۸۵٪                          | ۱۰۰٪                         | ۴۸۰,۸۵۴                      | ۲۱۱,۴۳۰                      | ۳۴۷,۶۶۸                      | جمع دارایی‌ها                 |
| ۱۹۹٪                         | ۷۸٪                          | ۱۰۰٪                         | ۳۵۴,۷۵۶                      | ۱۳۸,۴۸۴                      | ۱۷۷,۸۶۷                      | حساب‌ها و اسناد پرداختی تجاری |
| -                            | -                            | ۱۰۰٪                         | ۰                            | ۰                            | ۰                            | سایر حساب‌ها و اسناد پرداختی  |
| -                            | -                            | ۱۰۰٪                         | ۰                            | ۰                            | ۰                            | جاری شرکا و سهام‌داران        |
| -                            | -                            | ۱۰۰٪                         | ۰                            | ۰                            | ۰                            | پیش‌دریافت‌ها                 |
| ۳۶۱٪                         | ۱۸۱٪                         | ۱۰۰٪                         | ۱,۴۷۱                        | ۷۳۸                          | ۴۰۸                          | ذخیره مالیات                  |
| -                            | -                            | ۱۰۰٪                         | ۰                            | ۰                            | ۰                            | سود سهام پرداختی              |
| ۱۸۸٪                         | ۵۵٪                          | ۱۰۰٪                         | ۶۷,۸۳۳                       | ۱۹,۹۸۹                       | ۳۸,۳۰۰                       | تسهیلات مالی دریافتی          |
| ۱۹۸٪                         | ۷۴٪                          | ۱۰۰٪                         | ۴۲۲,۰۶۰                      | ۱۵۰,۴۴۱                      | ۳۱۴,۳۰۵                      | جمع بدهی‌های جاری             |

مقایسه

گزارش ارزیابی تامین مالی شرکت قائم پخش آدرین

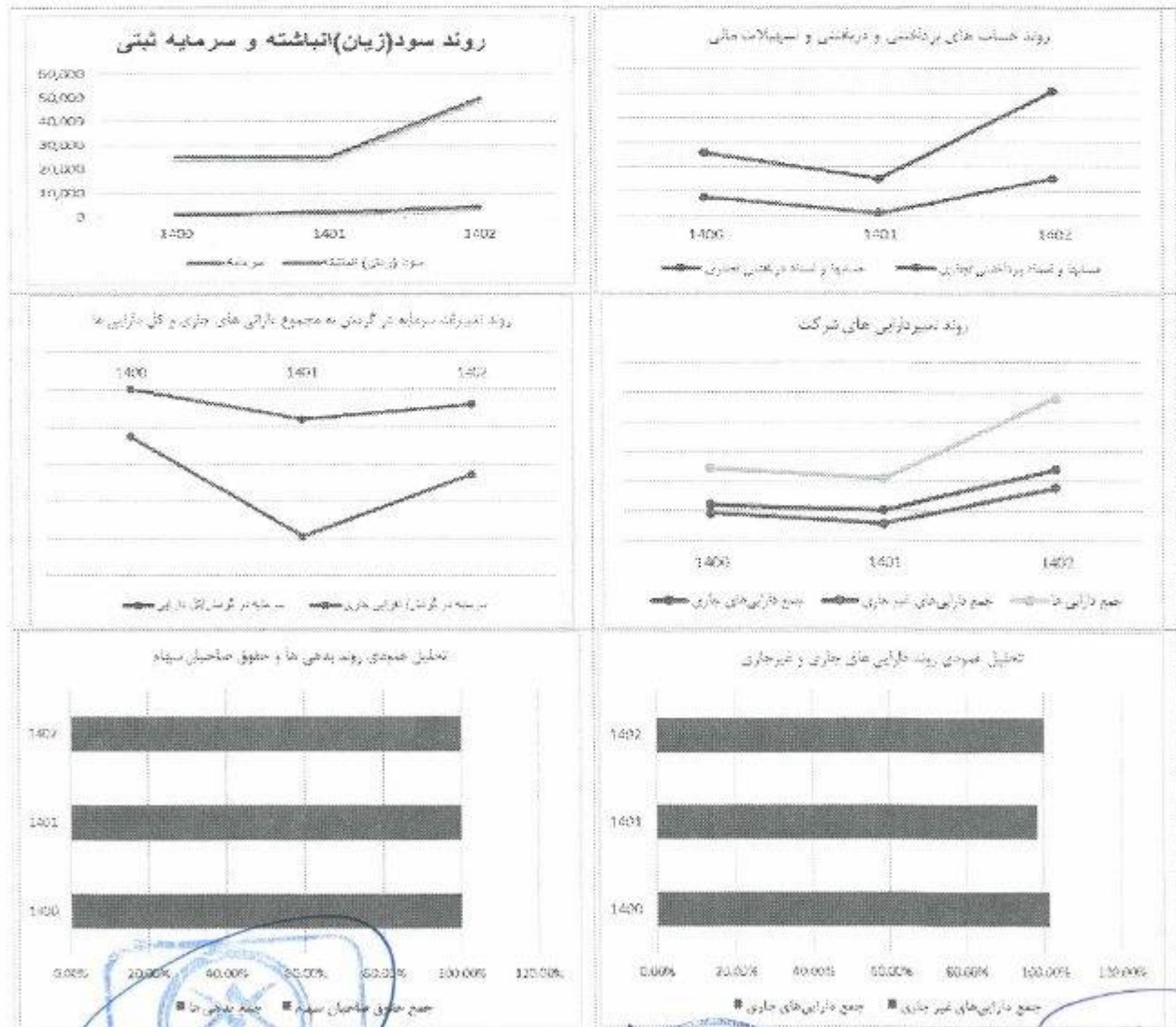
مستاور سهام‌داری  
فرار آینده نو آفرین تک  
(سهامی خاص) شماره ثبت: ۵۱۸۸۹۲



# گزارش ارزیابی تامین مالی شرکت قائم پخش آدرین

|      |      |      |         |         |         |   |
|------|------|------|---------|---------|---------|---|
| -    | -    | ۱۰۰٪ | ۰       | ۰       | ۰       | حسابها و اسناد پرداختی بلندمدت                |
| -    | -    | ۱۰۰٪ | ۰       | ۰       | ۰       | تسهیلات مالی دریافتی بلندمدت                  |
| ۲۸٪  | ۰٪   | ۱۰۰٪ | ۱,۹۸۸   | ۰       | ۷,۱۳۳   | ذخیره مزایای پایان خدمت کارکنان               |
| ۲۸٪  | ۰٪   | ۱۰۰٪ | ۱,۹۸۸   | ۰       | ۷,۱۳۳   | جمع بدهی های غیر جاری                         |
| ۱۹٪  | ۷۲٪  | ۱۰۰٪ | ۴۲۶,۰۴۸ | ۱۵۹,۲۱۱ | ۲۲۱,۴۳۸ | جمع بدهی ها                                   |
| ۲۰۰٪ | ۱۰۰٪ | ۱۰۰٪ | ۵۰,۰۰۰  | ۲۵,۰۰۰  | ۲۵,۰۰۰  | سرمایه  |
| ۳۶۰٪ | ۱۷۲٪ | ۱۰۰٪ | ۲۳۱     | ۱۵۸     | ۹۲      | انداخته قانونی                                |
| -    | -    | ۱۰۰٪ | ۰       | ۰       | ۰       | سایر اندوخته ها                               |
| -    | -    | ۱۰۰٪ | ۰       | ۲۵,۰۰۰  | ۰       | مازاد تجدید ارزیابی و سایر سودهای تحقق نیافته |
| ۳۳٪  | ۱۸۱٪ | ۱۰۰٪ | ۴,۴۷۷   | ۲,۰۶۱   | ۱,۱۳۸   | سود (زیان) انباشته                            |
| ۲۰۹٪ | ۱۹۹٪ | ۱۰۰٪ | ۵۴۸,۰۰۸ | ۵۲,۲۱۹  | ۲۶,۲۳۰  | جمع حقوق صاحبان سهام                          |
| ۱۹۴٪ | ۸۵٪  | ۱۰۰٪ | ۴۸۰,۸۵۶ | ۲۱۱,۳۳۰ | ۲۴۷,۶۶۸ | جمع بدهی و حقوق صاحبان سهام                   |

## تصویر نمودارهای مرتبط



مقتضی

مهر و امضاء

مهر و امضاء

مهر و امضاء

مشاور سرمایه گذاری  
فراز ایده نو آفرین تک  
(سرمایه جاس) شماره ثبت ۵۱۸۸۹۲

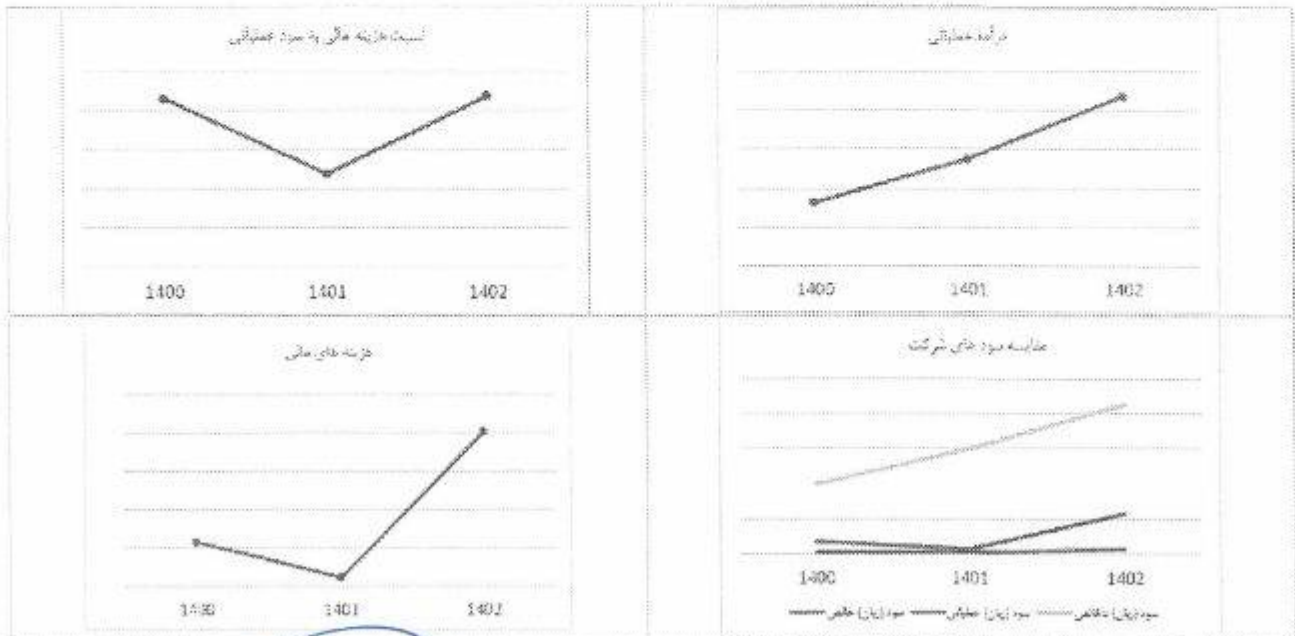


۲-۲ - بررسی صورتهای مالی (صورت سود و زیان)

بر اساس اطلاعات صورت مالی حسابرسی شده سالهای ۱۴۰۰ و ۱۴۰۱، ۱۴۰۲ اطلاعات مالی شرکت، اطلاعات مالی صورت سود و زیان شرکت در سه سال گذشته مطابق جدول ذیل است:

| صورت‌های مالی حسابرسی شده | صورت‌های مالی حسابرسی شده | صورت‌های مالی حسابرسی شده | صورت‌های مالی حسابرسی شده | صورت‌های مالی حسابرسی شده | صورت‌های مالی حسابرسی شده | میلیون ریال                              |
|---------------------------|---------------------------|---------------------------|---------------------------|---------------------------|---------------------------|--|
| ۱۴۰۲                      | ۱۴۰۱                      | ۱۴۰۰                      | ۱۴۰۲                      | ۱۴۰۱                      | ۱۴۰۰                      |  |
| ۲۶۸٪                      | ۱۶۹٪                      | ۱۰۰٪                      | ۸۷۲,۵۹۲                   | ۵۵۰,۲۵۵                   | ۳۲۵,۹۳۳                   | درآمد عملیاتی                            |
| ۲۷۵٪                      | ۱۷۱٪                      | ۱۰۰٪                      | ۷۸۷,۲۹۷                   | ۴۹۰,۲۹۰                   | ۲۸۶,۰۶۳                   | بهای تمام شده درآمد عملیاتی              |
| ۲۱۴٪                      | ۱۵۰٪                      | ۱۰۰٪                      | ۸۵,۲۹۵                    | ۵۹,۹۶۵                    | ۳۹,۸۷۰                    | سود (زیان) ناخالص                        |
| ۱۸۸٪                      | ۱۷۴٪                      | ۱۰۰٪                      | ۶۲,۳۲۹                    | ۵۷,۴۵۳                    | ۳۳,۱۱۰                    | جمع هزینه‌های فروش، اداری و عمومی        |
| -                         | -                         | ۱۰۰٪                      | ۰                         | ۰                         | ۰                         | خالص سایر درآمدها و اقلام عملیاتی        |
| ۲۴۰٪                      | ۳۷٪                       | ۱۰۰٪                      | ۲۲,۹۶۶                    | ۲,۵۱۴                     | ۶,۷۶۰                     | سود (زیان) عملیاتی                       |
| ۳۴۴٪                      | ۲۱٪                       | ۱۰۰٪                      | ۲۰,۱۱۱                    | ۱,۲۰۱                     | ۵,۸۲۰                     | هزینه‌های مالی                           |
| ۱۱۹۲۰٪                    | ۱۶۰٪                      | ۱۰۰٪                      | ۵۹۶                       | ۸                         | ۵                         | خالص سایر درآمدها و هزینه‌های غیرعملیاتی |
| ۳۶۵٪                      | ۱۴۰٪                      | ۱۰۰٪                      | ۳,۴۵۱                     | ۱,۳۱۹                     | ۹۴۵                       | سود (زیان) قبل از کسر مالیات             |
| ۳۶۶٪                      | ۱۴۰٪                      | ۱۰۰٪                      | ۸۶۳                       | ۳۳۰                       | ۲۳۶                       | مالیات بر درآمد                          |
| ۳۶۵٪                      | ۱۳۹٪                      | ۱۰۰٪                      | ۲,۵۸۸                     | ۹۸۹                       | ۷۰۹                       | سود (زیان) خالص                          |

تصویر نمودارهای مرتبط



مفاتیح: شرکت قائم پخش آدرین - سهامی خاص

مستاور: نهاد مالی گذاری  
 قنبراز ابنده نو آفرین تک  
 (سهامی خاص) شماره ثبت: ۵۱۸۸۹۴





۲-۳- تراز کل آزمایشی مالی ۶ ماهه سال ۱۴۰۳ شرکت

| تراز آزمایشی شرکت قائم بخش آدرین ۱۴۰۳/۰۶/۳۱ |                   |                   |                  |                |
|---|-------------------|-------------------|------------------|----------------|
| نام حساب                                    | گردش به‌هنگار     | گردش به‌سنگار     | مانده به‌سنگار   | مانده به‌سنگار |
| موجودی نقد                                  | ۱,۱۲۰,۶۴۵,۳۴۴,۶۴۴ | ۱,۸۸۲,۷۶۰,۵۰۱,۷۰۶ | ۲۲,۸۷۵,۴۹,۷۴۶    |                |
| اسناد دریافتی                               | ۲۵,۳۴۱,۵۶۲,۴۹۱    | ۱۷,۷۲۵,۳۹۷,۴۸۹    | ۱۰,۵۱۷,۲۶۵,۸۳۲   |                |
| دریافتی های تجاری                           | ۳۴۲,۳۳۹,۳۳۷,۰۶۱   | ۳۳۵,۳۳۵,۶۳۹,۲۰۰   | ۱۸,۰۰۳,۶۹۷,۴۶۱   |                |
| سایر دریافتی ها                             | ۷۵,۴۵۶,۹۴۰,۲۴۳    | ۲۲,۶۲۵,۳۳۳,۶۲۰    | ۲۳,۸۳۲,۳۷,۰۰۴    |                |
| موجودی مواد و کالا                          | ۲۴۹,۷۲۵,۳۴۰,۶۷۱   | ۲۲۴,۳۳۵,۶۵۲,۲۰۰   | ۱۵,۳۸۹,۷۸۸,۲۷۱   |                |
| سفرات و پیش پرداختها                        | ۶۱,۳۵۶,۹۸۵,۳۹۱    | ۶,۵۶۸,۶۵۲,۲۰۰     | ۱۵,۷۵۸,۳۳۳,۹۰۱   |                |
| دارایی ثابت                                 | ۴۱۵,۸۴۴,۳۵۲,۰۰۰   | ۰                 | ۴۱۵,۸۴۴,۳۵۲,۰۰۰  |                |
| دارایی نامشهود                              | ۴۳۰,۴۶۴,۳۵۸       | ۰                 | ۴۳۰,۴۶۴,۳۵۸      |                |
| برداشتی های تجاری                           | ۴۹۹,۲۲۵,۶۶۹,۲۰۰   | ۶۱۷,۳۶۰,۵۶۱,۷۷۴   | ۱۱۴,۱۳۴,۸۹۲,۵۷۴  |                |
| سایر پرداختی ها                             | ۶۵,۳۳۵,۶۸۹,۶۵۳    | ۱۲۵,۶۵۶,۸۵۲,۷۲۱   | ۶۰,۳۲۱,۱۶۳,۰۶۸   |                |
| تسهیلات قانونی                              | ۰                 | ۱۵۸,۲۰۵,۶۲۰       | ۱۵۸,۲۰۵,۶۲۰      |                |
| سرمایه                                      | ۰                 | ۵۰,۰۰۰,۰۰۰,۰۰۰    | ۵۰,۰۰۰,۰۰۰,۰۰۰   |                |
| سود و زیان انباشته                          | ۰                 | ۲,۰۶۱,۶۱۲,۶۳۸     | ۲,۰۶۱,۶۱۲,۶۳۸    |                |
| مالیات پرداختی                              | ۰                 | ۵۰۸,۵۲۰,۹۰۹       | ۵۰۸,۵۲۰,۹۰۹      |                |
| تسهیلات مالی                                | ۵۶,۷۶۸,۵۳۸,۵۷۹    | ۲۶۸,۲۷۰,۳۴۲,۳۵۳   | ۱۱۱,۵۹۱,۶۱۲,۶۳۸  |                |
| خرید عملیاتی                                | ۶,۳۵۶,۳۴۲,۱۲۱     | ۰                 | ۶,۳۵۶,۳۴۲,۱۲۱    |                |
| خرید حقوق و دستمزد                          | ۲۴,۵۶۵,۶۶۵,۴۲۱    | ۰                 | ۲۴,۵۶۵,۶۶۵,۴۲۱   |                |
| خرید مالی                                   | ۶,۳۵۶,۶۵۹,۵۴۱     | ۰                 | ۶,۳۵۶,۶۵۹,۵۴۱    |                |
| بهای تمام شده                               | ۲۲۴,۳۳۵,۶۵۲,۲۰۰   | ۰                 | ۲۲۴,۳۳۵,۶۵۲,۲۰۰  |                |
| درآمد های عملیاتی                           | ۰                 | ۴,۰۳۵,۳۸۷,۵۴۴     | ۴,۰۳۵,۳۸۷,۵۴۴    |                |
| سایر درآمد ها                               | ۰                 | ۲,۵۶۹,۸۵۲,۴۰۱     | ۲,۵۶۹,۸۵۲,۴۰۱    |                |
| جمع   | ۲,۸۸۲,۳۸۲,۹۶,۶۹۱  | ۲,۸۸۲,۳۸۲,۹۶,۶۹۱  | ۲,۸۸۲,۳۸۲,۹۶,۶۹۱ |                |

۲-۴- بررسی نسبت های مالی

| عنوان شاخص | نسبت ایدئال<br>حداکثر امتیاز | ۱۴۰۰ | ۱۴۰۱ | ۱۴۰۲ | نمودار |
|------------|------------------------------|------|------|------|--------|
| نسبت جاری  | ۲                            | ۰.۸۹ | ۰.۷۶ | ۰.۸۴ |        |
| نسبت آبی   | ۱۰                           | ۴.۵  | ۳.۸  | ۴.۲  |        |
|            | ۱                            | ۰.۳۸ | ۰.۱  | ۰.۳۹ |        |



رئیس‌سازار نهاد مالی به گذاری  
شراز اسده نه آفرین تک  
اسوامی خاص، شماره ثبت ۵۱۸۸۹۴



|  |      |      |      |      |                              |
|--|------|------|------|------|------------------------------|
|  | ۵.۹  | ۱.۵  | ۵.۷  | ۱۵   |                              |
|  | ۶۴   | ۸    | ۸۹   | ۶۰   | نوره وصول مطالبات            |
|  | ۱.۸۱ | ۲.۶  | ۱.۳۲ | ۱    | گردش دارایی‌ها               |
|  | ۰.۱۱ | ۰.۳۵ | ۰.۱۱ | ۰.۵  | نسبت مالکانه                 |
|  | ۰.۸۹ | ۰.۷۵ | ۰.۸۹ | ۰.۵  | نسبت بدهی به دارایی‌ها       |
|  | ۰.۰۱ | ۰    | ۰    | ۰.۲  | نسبت بازده دارایی‌ها         |
|  | ۰.۰۵ | ۰.۰۲ | ۰.۰۳ | ۰.۴  | نسبت بازده حقوق صاحبان سهام  |
|  | ۰    | ۰    | ۰    | ۰.۲۵ | نسبت بازده فروش              |
|  | ۰    | ۰    | ۰    | ۱۵   | Return On Assets             |
|  | ۰    | ۰    | ۰    | ۱۵   | Return On Equity             |
|  | ۰    | ۰    | ۰    | ۰.۲۵ | Return On Sales              |
|  | ۴۱.۱ | ۳۸.۸ | ۴۰.۲ | ۱۰۰  | مجموع امتیازات نسبت‌های مالی |

شرکت قائم پخش آدرین  
تأسیس: ۱۳۸۸  
شماره ثبت: ۱۰۰۸۸۸۸۸۸۸۸



پشتاور سرمایه‌گذاری  
فراز ایسده پخش آدرین تک  
(سهامی خاص) شماره ثبت: ۱۰۰۸۸۸۸۸۸۸۸۸۸

۲-۵- امتیاز مالی

جهت تخصیص امتیاز مالی متقاضی بر اساس صورت‌های مالی حسابرسی شده سال‌های ۱۴۰۰، ۱۴۰۱ و ۱۴۰۲، شاخص‌های مالی موردنظر در سه سال گذشته مطابق جدول فوق محاسبه و امتیاز نهایی متقاضی بر اساس وزن‌های تعیین شده به‌ازای هر سال مطابق جدول ذیل محاسبه گردید.

| ۱۴۰۲ | ۱۴۰۱ | ۱۴۰۰ |                   |
|------|------|------|-------------------|
| ۴۱.۱ | ۳۸.۸ | ۴۰.۲ | مجموع امتیاز مالی |
| ۷۰٪  | ۲۰٪  | ۱۰٪  | ضریب وزنی         |
| ۲.۸۸ | ۰.۷۸ | ۰.۴  | امتیاز وزنی       |
|      | ۴.۰۶ |      | مجموع امتیاز وزنی |

تحلیل مالی

درآمد عملیاتی شرکت طی سه سال موردبررسی مطابق با صورت مالی حسابرسی شده نسبت به سال گذشته روند صعودی داشته و در سال ۱۴۰۲ به مبلغ ۸۷۲,۵۹۲ میلیون ریال رسیده است. فروش شرکت در عماهه سال ۱۴۰۳ مطابق با تراز آزمایشی برابر با مبلغ ۳۰۳,۸۹۵ میلیون ریال می‌باشد. سود شرکت نیز همانند درآمد شرکت روند صعودی داشته و در سال ۱۴۰۱ به مبلغ ۲,۵۸۸ میلیون ریال رسیده است. دریافتی‌های تجاری شرکت روند نزولی داشته است که نشان از افزایش توانایی شرکت در وصول مطالبات خود از کارفرما می‌باشد. موجودی مواد و کالا شرکت نسبت به سال قبل کاهش داشته است. پرداختی‌های تجاری شرکت نسبت در سه سال موردبررسی کاهش داشته است که نشان‌دهنده کاهش بدهی‌های جاری شرکت است. سرمایه ثبتی شرکت در سال ۱۴۰۲ افزایش داشته و به مبلغ ۵۰,۰۰۰ میلیون ریال رسیده است. سرمایه در گردش شرکت در سه سال موردبررسی روند نزولی داشته است که نشان‌دهنده افزایش بدهی‌های جاری شرکت در افزایش ظرفیت تولید می‌باشد. سود انباشته شرکت در سال ۱۴۰۲ نسبت به دو سال قبل افزایش داشته و به مبلغ ۴,۴۷۷ میلیون ریال رسیده است. ارزش دفتری دارایی‌های ثابت مشهود شرکت در سال ۱۴۰۲ برابر با مبلغ ۱۲۲,۷۱۹ میلیون ریال می‌باشد که بیشتر آن متعلق به ارزش زمین و ساختمان شرکت است. نسبت بهای تمام‌شده شرکت به درآمد عملیاتی آن در سال ۱۴۰۱ برابر با ۸۹٪ بوده که در سال ۱۴۰۲ این نسبت با افزایش به ۹۰٪ رسیده است که ناچیز می‌باشد.

فصل ۳- اعتبارسنجی بانکی

۱-۳- رتبه اعتباری شرکت و اعضای هیئت‌مدیره

جدول ذیل طبق استعلام اعتباری انجام شده توسط سامانه اعتبارسنجی بانک صادرات در تاریخ ۱۴۰۳/۰۷/۱۷ تدوین گردیده است:





لازم به ذکر است در صورت عدم وجود سابقه در سامانه مذکور امتیاز ۵ تعلق می‌گیرد. پس از تخصیص امتیاز برای اعضاء و شرکت امتیاز کلی بر اساس وزن‌های تعیین شده محاسبه گردید.

| ردیف | شرح  | امتیاز | ضریب وزنی | امتیاز وزنی |
|------|--|--------|-----------|-------------|
| ۱    | امتیاز شرکت                                    | ۶.۰۰   | ۵۰٪       | ۳           |
| ۲    | میانگین امتیاز اعضاء هیئت‌مدیره دارای حق امضاء | ۶.۰۰   | ۳۰٪       | ۱.۸         |
| ۳    | میانگین امتیاز سایر اعضاء هیئت‌مدیره           | ۶.۰۰   | ۲۰٪       | ۱.۲         |
|      | مجموع  | ۱۸.۰۰  | ۱۰۰٪      | ۶           |

### فصل ۴- معرفی محصول / خدمت موضوع تامین مالی

شرکت قائم پخش آدرين به‌عنوان شرکت سهامی خاص در سال ۱۳۹۵ تأسیس گردید و مشغول به انجام فعالیت‌های بازرگانی در زمینه خریدوفروش (توزیع و پخش) مواد غذایی، بهداشتی و ... می‌باشد، موضوع فعالیت شرکت بر اساس ماده ۲ اساسنامه تولید و بسته‌بندی غذایی و کلیه امور خدماتی خریدوفروش کلیه کالاها مجاز داخلی و خارجی، صادرات و واردات کالاهای مجاز و اخذ و اعطای نمایندگی از شرکت‌های تولیدی داخلی می‌باشد.

لازم به ذکر است عمده فعالیت شرکت در سال ۱۴۰۱ بر اساس صورت‌های مایل حسابرسی شده در زمینه فروش محصولات سلولزی و پلاستیکی از قبیل پوشک، کیسه فریزر و زباله و دستمال بوده است. شرکت دارای پروانه پخش کالا به شماره ۳۰۱۲۳۰۱۰۸ از اداره کل صنعت، معدن و تجارت استان گیلان می‌باشد. حوزه اصلی فعالیت شرکت، خرید مواد غذایی و سلولزی از تولیدکنندگان و تأمین‌کنندگان و فروش آن‌ها به مشتریان خود و اخذ نمایندگی پخش برندهای مختلف در استان گیلان می‌باشد و همچنین شرکت قائم پخش آدرين با نمایندگی انحصاری از کارخانه پاک پارس پرند توزیع کامل محصولات سلولزی و پلیمری این کارخانه با برندهای تلما و هوپا و لیدی کینگ را به طور مونوپول برعهده دارد و نیز نماینده انحصاری شرکت پاکنام با برند تجاری یکتا در گیلان می‌باشد. برای رسیدن محصول نهایی به مصرف‌کننده، معمولاً تولیدکنندگان مهارت و ظرفیت‌های لازم برای انجام این کار را ندارند لذا نیاز است شرکت‌های واسطی ایجاد شوند تا این فرایند را آسان کنند. از عمده دلایل و مزایای شرکت‌های پخش مویرگی می‌توان به موارد زیر اشاره کرد: گستره حوزه فعالیت، توانایی بالا در جمع‌آوری وجوه حاصل از فروش، مهارت بسیار در کنترل صحت و سلامت فروش، در اختیار داشتن امکانات و تأسیسات لجستیکی و انسانی در توزیع و فروش محصولات به‌صورت مویرگی، پاسخگویی به‌موقع به نیازهای مشتری، سیستم توزیع دقیق و فعال و سیستم کارآمد مدیریت انبار.

میانگین سرانه مصرف دستمال کاغذی در جهان به ازای هر فرد، ۵ کیلوگرم و در ایران بین ۲ تا ۲.۵ کیلوگرم است. به‌طور کلی سرانه مصرف دستمال کاغذی در ایران به دلیل تقاضای کمتر، در مقایسه با میانگین جهانی پایین‌تر است. طبق تحقیقات صورت گرفته، ۳۵۴ مجوز برای کارخانجات تولید محصولات سلولزی و بهداشتی در کشور صادر شده‌است؛ ظرفیت اسمی این کارخانجات سالانه ۶۹۱ هزار تن است و از این تعداد، ۱۰۰ شرکت تولیدکننده محصولات سلولزی در کشور مشغول به فعالیت هستند و اقدام به تولید دستمال کاغذی در بسته‌بندی‌های مختلف می‌کنند.

باتوجه به این‌که شرکت قائم پخش آدرين نماینده انحصاری توزیع محصولات سلولزی شرکت پاک پارس پرند است و وظیفه توزیع این محصولات را برعهده دارد، مشتریان هدف این شرکت، شرکت‌های توزیع‌کننده و پخش استانی مواد سلولزی و بهداشتی هستند که وظیفه فروش این محصولات را به‌صورت مویرگی در کشور برعهده‌دارند و خرید محصولات از تولیدکننده داخلی و فروش به توزیع‌کنندگان استانی به‌صورت نقدی و اعتباری انجام می‌شود. هزینه‌های طرح شامل خرید مواد مصرفی و نیروی انسانی می‌شود که ۹۷ درصد هزینه‌ها مربوط به خرید مواد اولیه است، نحوه بازاریابی شرکت با توجه به سابقه چندین ساله مدیریت مجموعه در این صنعت باعث شکل‌گیری ارتباطات موثر با توزیع‌کنندگان استانی سراسر کشور شده‌است. علاوه بر ارتباطات فردی، بازاریابی حضوری یکی دیگر از روش‌های جذب مشتری است.

در این طرح مقرر شده است محصولات شرکت در سه دسته سلولزی، پلیمری و بهداشتی تامین و پس از بسته‌بندی در سید صادراتی شرکت قرار گیرد این

محصولات به شرح زیر می‌باشد:

|                     |                     |  |
|---------------------|---------------------|--|
| مقاضی               | عامل                | تهاد مالی                                  |
| شرکت قائم پخش آدرين | شرکت قائم پخش آدرين | مشاور سرمایه‌گذاری<br>فراز ایده نوآفرین تک |



# گزارش ارزیابی تامین مالی شرکت قائم پخش آدرین

سلولزی: نوار بهداشتی، دستمال کاغذی، دستمال رولی کاغذی

بهداشتی: پودر دستی و لباسشویی، مایع ظرفشویی، مایع دستشویی و لباسشویی

پلیمری: سفره‌های یکبار مصرف، انواع کیسه های رکا بی سوپرمارکتی، انواع کیسه‌های زباله

- محصول کیسه‌رکابی سوپرمارکتی جدیدترین محصول از سید محصولات این شرکت است که در این طرح به سایر محصولات سید اضافه شده و در جهت تامین و صادرات آن کوشیده می‌شود.

## ۴-۱- زمان بندی اجرای طرح

| ردیف | مراحل اجرایی طرح                       | زمان (ماه) |   |   |   |   |   |   |   |   |    |    |    |  |  |  |
|------|--|------------|---|---|---|---|---|---|---|---|----|----|----|--|--|--|
|      |  | ۱          | ۲ | ۳ | ۴ | ۵ | ۶ | ۷ | ۸ | ۹ | ۱۰ | ۱۱ | ۱۲ |  |  |  |
| ۱    | خرید محصولات (سلولزی، پلیمری، بهداشتی) | ■          |   |   |   |   |   |   |   |   |    |    |    |  |  |  |
| ۲    | بسته بندی محصولات                      |            | ■ |   |   |   |   |   |   |   |    |    |    |  |  |  |
| ۳    | فروش محصولات                           |            |   | ■ |   |   |   |   |   |   |    |    |    |  |  |  |

## ۴-۲- طرح موضوع تامین مالی

|  |   |
|--|---|
| تامین سرمایه در گردش جهت تامین و صادرات مواد سلولزی، پلیمری و بهداشتی  | عنوان پروژه                               |
| خدماتی و بازرگانی مواد بهداشتی و پلیمری  | حوزه پروژه                                |
| سلولزی بهداشتی و پلیمری جهت مصارف روزانه   | کارکرد و عملکرد محصول                     |
| میزان تولید محصولات موضوع طرح در ماه و در روز  | KPI های پیش برد طرح                       |
| در حال اجرا  | وضعیت کنونی پروژه                         |
| کمک به تامین و توزیع محصولات بهداشتی کشور  | دستاورد اجرای این پروژه                   |
| ۱۲   | زمان اجراء پروژه (ماه):                   |
| ۲۱۱,۱۵۵  | مبلغ اجراء پروژه (میلیون ریال):           |
| حجم فروش: ۲۸۳,۲۵۶ میلیون ریال  | آیا محصول فوق فروشی داشته است؟ (حجم فروش) |
| <input checked="" type="checkbox"/> پروانه کسب <input checked="" type="checkbox"/> مجوز تأسیس <input type="checkbox"/> پروانه تولید و بهره برداری<br><input type="checkbox"/> مجوز وزارت بهداشت <input type="checkbox"/> مجوز محیط زیست <input type="checkbox"/> مجوز نیروی انتظامی<br><input type="checkbox"/> اخذ رتبه از ارگان یا سازمان خاص <input type="checkbox"/> ثبت پتنت <input type="checkbox"/> گواهی استاندارد<br><input type="checkbox"/> گواهی نانو مقیاس <input type="checkbox"/> سایر..... | مجوزهای مورد نیاز جهت اجرای پروژه         |
| <input type="checkbox"/> مواد اولیه خاص <input type="checkbox"/> تأییدیه خاص <input type="checkbox"/> تجهیزات خاص <input checked="" type="checkbox"/> توسعه بازار و فروش   | نیازمندی‌های طرح                          |



|   |      |  |
|---|------|--|
| شرکت قائم پخش آدرین<br>تهران<br>شماره ثبت ۳۰۰۸۸ | عامل | نیازمندی‌های طرح                             |
|   |      | فرار از سید نو آفرین تک<br>شماره ثبت ۵۱۸۸۹۲۱ |



| گروه تند مصرف FMCG   |                     | بازار هدف نهایی پروژه (وضعیت نیاز بازار به محصول) |       |   |
|--|---------------------|---|-------|---|
| <input checked="" type="checkbox"/> بله <input type="checkbox"/> خیر |                     | آیا رقیبی برای پروژه فوق موجود می باشد؟ (توضیح)   |       |   |
| سهیم از بازار  | قیمت محصول در بازار | نوع رقیب  |       | نام رقیب / محصول                            |
|  |                     | خارجی   | داخلی |   |
| -  | -                   |   | ✓     | پخش کنندگان محصولات سلولزی بهداشتی و بیماری |









## ۵-۲- وصول مطالبات

| دوره وصول سود پیش بینی شده (میلیون ریال) |     |     |        |       |      |        |      |      |        |     |        |         |
|--|-----|-----|--------|-------|------|--------|------|------|--------|-----|--------|---------|
| ماه                                      | اول | دوم | سوم    | چهارم | پنجم | ششم    | هفتم | هشتم | نهم    | دهم | یازدهم | دوازدهم |
| وصول سود                                 | .   | .   | ۱۰,۷۵۰ | .     | .    | ۱۰,۷۵۰ | .    | .    | ۱۰,۷۵۰ | .   | .      | ۱۰,۷۵۰  |

## ۵-۳- خلاصه طرح موضوع تامین مالی

| شرح                        | عنوان                          | مبلغ (ریال)     |
|----------------------------|--------------------------------|-----------------|
| اطلاعات پروژه              | کل هزینه های پروژه             | ۲۱۱,۱۵۵,۵۵۵,۵۵۶ |
|                            | کل سود پیش بینی شده پروژه      | ۹۱,۳۹۰,۶۶۶,۶۶۷  |
| سهام شرکت از هزینه         | سهام سرمایه گذار از هزینه      | ۱۰۰,۰۰۰,۰۰۰,۰۰۰ |
|                            | درصد سهم سرمایه گذار از هزینه  | ۴۷.۳۶%          |
|                            | سهام شرکت از هزینه             | ۱۱۱,۱۵۵,۵۵۵,۵۵۶ |
|                            | درصد سهم شرکت از هزینه         | ۵۲.۶۴%          |
| سهام شرکت از سود           | سهام سرمایه گذار از سود کل     | ۴۳,۰۰۰,۰۰۰,۰۰۰  |
|                            | درصد سهم سرمایه گذار از سود کل | ۴۷.۱۰%          |
|                            | سهام شرکت از سود کل            | ۴۸,۳۹۰,۶۶۶,۶۶۷  |
|                            | درصد سهم شرکت از سود کل        | ۵۲.۹۰%          |
| آورده سرمایه گذار در پروژه | دوره پروژه (ماه)               | ۱۲              |
|                            | آورده نقدی                     | ۱۰۰,۰۰۰,۰۰۰,۰۰۰ |



مشاور سرمایه گذاری  
شرکت قائم پخش آدرین تک  
شماره ثبت: ۵۱۸۸۹۲

