

گزارش تامین مالی شرکت بپسان سام یزد

تاریخ تنظیم گزارش:

۱۴۰۳/۰۸/۲۴

تلفن: ۰۲۱-۷۵۰۷۶۰۰۰
نشانی: کیلومتر ۲۰ جاده
دماوند، پارک فناوری پردیس
نیش نوآوری هشتم، بلاک ۸۲



خلاصه طرح			
شرکت بیسان سام یزد			
<p>تولید تهیه، توزیع، عرضه و پخش، خریدوفروش، تبلیغات، فرآوری و بسته‌بندی و عملیات تبدیلی در خصوص کلیه محصولات غذایی، گوشتی، گیاهی، پروتئینی، نوشیدنی‌های مجاز، انواع نان، شیرینیجات، سبزیجات، حبوبات، گروه لبنیات و خشکیار ادویهجات و همچنین در خصوص ملزومات و تجهیزات صنایع غذایی و صنایع تبدیلی وابسته، واردات دام زنده و فرآورده‌های خام دامی، نهاده‌های خوراک دام، داروی دامی و تجهیزات مرتبط-صادرات و واردات و خریدوفروش کلیه کالاهای مجاز بازرگانی و توزیع اقلام مجاز بازرگانی، احداث، اجاره، اشتغال و سرمایه‌گذاری در کارخانجات صنایع غذایی و تبدیلی و بسته‌بندی، اخذ و اعطای نمایندگی شرکت‌های معتبر داخلی و خارجی باخذ وام و تسهیلات بانکی به‌صورت ارزی و ریالی از کلیه بانک‌ها و مؤسسات مالی و اعتباری داخلی و خارجی و ...</p>	موضوع فعالیت:	۱۳۹۷	سال تاسیس:
		سهامی خاص	نوع ثبت:
-	نوع دانش بنیانی:	یزد	محل ثبت:
۴۵۰۰ میلیون ریال	سرمایه اولیه:	۱۳۰۰۸۲۳۳۳۳۱	شناسه ملی شرکت:
۷۰۰,۰۰۰ میلیون ریال	سرمایه فعلی:	۲۶ نفر	تعداد نیروی انسانی:
وضعیت فنی و مالی شرکت			
۴.۴۸	امتیاز مالی:	۵۱.۹	امتیاز کل نسبت‌های مالی منتخب:
	نمودار امتیاز فنی:	۵.۶۸	امتیاز مشاور فنی:
وضعیت اعتباری شرکت (میلیون ریال)			
۵۸۷	امتیاز اعتباری:	۰	مجموع قراردادهای جاری شرکت:
۲۹۰۷۳۰۳	مبلغ ضمانت‌نامه جاری:	۳۱۷.۴۱۱	مبلغ تسهیلات جاری:
خلاصه اطلاعات طرح موضوع تامین مالی جمعی (میلیون ریال)			
۲۰۰,۰۰۰	مبلغ تامین مالی جمعی	تقدی	نوع تامین مالی جمعی:
تامین سرمایه در گردش فرآوری و توزیع غلات			محصول موضوع تامین مالی جمعی:
۴۵%	درصد سود قابل تحقق:	۱۲	مدت تامین مالی جمعی (ماه):
ضمانت نامه تعهد پرداخت	تضمین:		میزان سود قابل تحقق:





نهاد مالی
 سرمایه‌گذاری فاینانس
 (سهامی خاص)
 تاریخ: ۵۱۸۰۹۲

فصل ۱- معرفی شرکت

۱-۱- اطلاعات ثبتی شرکت

بیسان سام یزد		نام شرکت:
۱۸۲۷۳	شماره ثبت:	۱۳۹۷/۱۲/۲۶
۱۴۰۰۸۲۳۳۳۳۱	شناسه ملی:	تهران
۴۵۰۰ میلیون ریال	سرمایه اولیه (میلیون ریال):	سهامی خاص
۷۰۰۰۰۰۰ میلیون ریال	سرمایه فعلی (میلیون ریال):	
موضوع فعالیت: تولید، تهیه، توزیع، عرضه و پخش، خرید و فروش، تبلیغات، فراوری و بسته‌بندی و عملیات تبدیلی در خصوص کلیه محصولات غذایی، گوشتی، گیاهی، پروتئینی، نوشیدنی‌های مجاز، انواع نان، شیرینیجات، سبزیجات، حبوبات، گروه لبنیات و خشکبار ادویه‌جات و همچنین در خصوص ملزومات و تجهیزات صنایع غذایی و صنایع تبدیلی وابسته، واردات دام زنده و فرآورده‌های خام دامی، نهاده‌های خوراک دام، داروی دامی و تجهیزات مرتبط-صادرات و واردات و خرید و فروش کلیه کالاهای مجاز بازرگانی و توزیع اقلام مجاز بازرگانی، احداث، اجاره، اشتغال و سرمایه‌گذاری در کارخانجات صنایع غذایی و تبدیلی و بسته‌بندی، اخذ و اعطای نمایندگی شرکت‌های معتبر داخلی و خارجی، اخذ وام و تسهیلات بانکی به صورت ارزی و ریالی از کلیه بانک‌ها و مؤسسات مالی و اعتباری داخلی و خارجی، گشایش اعتبارات و ال سی برای شرکت نزد بانک‌ها، ترخیص کالا از کلیه گمرکات داخلی، ایجاد و اعطاء شعب و نمایندگی در سراسر کشور برپایه غرقه و شرکت در کلیه نمایشگاه‌های معتبر داخلی و خارجی و بین‌المللی، عقد قرارداد با کلیه اشخاص حقیقی و حقوقی و شرکت در کلیه مناقصات و مزایده‌ها و پیمان‌ها اعم از دولتی و خصوصی و بین‌المللی ضمناً انجام کلیه فعالیت‌ها پس از اخذ مجوزهای لازم		
با امضاء دو نفر از اعضاء هیئت مدیره متفقاً همراه با مهر شرکت		مدیرعامل: پارسا نعمت الهی
Bisunsamyazd@gmail.com		موبایل: [Redacted]
-		تلفن: ۰۳۵-۳۸۲۶۶۴۸
مالک	نوع مالکیت:	نشانی دفتر: یزد محمدآباد خیابان ۱۲ فرودین کوچه باباطاهر

۱-۲- اطلاعات اعضای هیئت مدیره شرکت

ردیف	نام و نام خانوادگی	سمت	سال تولد
۱	پارسا نعمت الهی	مدیرعامل	۱۳۷۶/۰۳/۲۵
۲	علی نعمت الهی	نائب رئیس هیئت مدیره	۱۳۲۷/۰۹/۲۲
۳	فاطمه شعاعی	رئیس هیئت مدیره	۱۳۲۶/۰۴/۰۴

۱-۳- اطلاعات سهامداران شرکت

ردیف	نام سهامدار	نوع شخصیت (حقیقی/حقوقی)	کد ملی / شناسه ملی	درصد سهام
۱	پارسا نعمت الهی	حقیقی	۴۴۲۰۶۷۰۲۰۷	۱۰٪
۲	علی نعمت الهی	حقیقی	۴۴۳۰۵۵۰۶۶۲	۴۰٪
۳	فاطمه شعاعی	حقیقی	۴۴۳۲۵۶۶۵۹۰	۵۰٪
	مجموع			۱۰۰٪

۱-۴- خلاصه‌ای از سابقه فعالیت شرکت

شرکت بیسان سام در سال ۱۳۹۷ به شماره ثبت ۱۸۲۷۳ با شناسه ملی ۱۴۰۰۸۲۳۳۳۳۱ در استان یزد تأسیس گردید. این شرکت در حوزه تأمین و تولید کلیه اقلام مورد نیاز رستوران‌ها و کارخانجات و بیمارستان‌ها و... مشغول به فعالیت می‌باشد و در حال حاضر پخش پروتئین گوشت قرمز و سفید، سبزیجات، عملیات قطعه‌بندی و فرآوری جهت مصارف فروشگاه‌ها و رستوران‌ها را انجام می‌دهد، تهیه کردن فرآورده‌های غذایی آماده طبخ در بخش پروتئین و سبزیجات نیز با ظرفیت تأمین مصرف‌کنندگان بزرگ و معتبر نیز از جمله فعالیت‌های این شرکت می‌باشد.

معرفی محصولات و خدمات قابل ارائه شرکت

شرکت بیسان سام در زمینه‌های ذیل فعالیت دارد:

- تهیه کلیه اقلام خشک مواد غذایی از قبیل برنج، روغن، کنسروبیجات و...
- ظروف یکبارمصرف و بسته‌بندی با پکیج نیازمندی‌های مصرف‌کننده به صورت حرفه‌ای
- تأمین صفرتا صد مواد اولیه آشپزخانه‌ها و رستوران‌ها و ...
- واردات گوشت و تأمین گوشت تنظیم بازار استان یزد
- تولید فرآوری و بسته‌بندی پروتئین

۱-۵- وضعیت مجوزات و تأییدیه‌های شرکت

ردیف	عنوان	مرجع صدور	تاریخ صدور	تاریخ اعتبار
۱	پروانه بهره‌برداری	وزارت صنعت و معدن و تجارت	۱۴۰۰/۱۲/۱۳	-
۲	پروانه بهره‌برداری صنایع تبدیلی کشاورزی	جهاد کشاورزی	۱۴۰۱/۰۲/۰۵	۱۴۰۶/۰۲/۰۵
۳	پروانه عضویت انجمن گوشت	اتاق بازرگانی و صنایع معادن	۱۴۰۱/۱۲/۲۹	۱۴۰۲/۱۲/۲۹ - نیاز به تمدید
۴	کارت بازرگانی	اتاق بازرگانی و صنایع معادن	۱۴۰۱/۰۳/۲۱	۱۴۰۶/۰۳/۱۱

		نهاد مالی
		تاریخ: ... شماره ثبت: ۵۱۸۸۹۲۰



گزارش ارزیابی تامین مالی جمعی شرکت بیسان سام یزد

تصاویر برخی از مجوزات شرکت به شرح زیر است:





۱-۶- وضعیت قراردادهای و سابقه فروش شرکت

فروش سال‌های ۱۳۹۹ تا ۱۴۰۱ بر اساس صورت مالی حسابرسی شده و فروش سال ۱۴۰۲ بر اساس تراز مالی آزمایشی شرکت به شرح ذیل است:

ردیف	عنوان قرارداد	نام کارفرما	مبلغ قرارداد (میلیون ریال)	تاریخ قرارداد	مدت قرارداد	وضعیت فعلی
۱	فاکتور و قرارداد	شرکت عمارت وکیل و فروشگاه های زنجیره ایی	۸۵۳	۱۴۰۰	۱ سال	خاتمه یافته
۲	فاکتور و قرارداد		۷۳۳,۲۵۵	۱۴۰۱	۱ سال	خاتمه یافته
۳	فاکتور و قرارداد		۲,۶۷۳,۹۰۴	۱۴۰۲	۱ سال	خاتمه یافته
۴	فاکتور و قرارداد		۳۲۴,۷۲۶	تراز ۱۴۰۳	۴ ماهه	خاتمه یافته
۵	قرارداد		-	۱۴۰۳	۱ سال	جاری
مجموع قراردادهای جاری (میلیون ریال)			-			
مجموع قراردادهای خاتمه یافته (میلیون ریال)			۳,۷۳۲,۷۳۸			

تصاویر برخی قراردادهای شرکت به شرح زیر می باشد:



سرمایه پذیر

شرکت توسعه و عمران ماشینی (MACHINERY DEVELOPMENT) - تهران

تأمین مالی

سرمایه گذاری فاینک (SAGHAFIN) - تهران

تاریخ: ۱۳۹۹/۰۲/۰۵

فصل ۲- ارزیابی مالی

۱-۷- بررسی صورت‌های مالی (ترازنامه)

بر اساس اطلاعات صورت مالی حسابرسی شده سال‌های ۱۴۰۰ و ۱۴۰۱ و ۱۴۰۲ اطلاعات مالی ترازنامه شرکت در سه سال گذشته مطابق جدول ذیل است:

میلیون ریال	صورت مالی حسابرسی شده ۱۴۰۰	صورت مالی حسابرسی شده ۱۴۰۱	صورت مالی حسابرسی شده ۱۴۰۲	صورت مالی حسابرسی شده ۱۴۰۰	صورت مالی حسابرسی شده ۱۴۰۱	صورت مالی حسابرسی شده ۱۴۰۲
موجودی نقد و بانک	۱۰,۰۵۱	۳۱۹,۶۲۲	۱۷۰,۴۱۵	۱۰۰٪	۳۱۸٪	۱۶۹۶٪
سرمایه‌گذاری‌های کوتاه‌مدت	۰	۰	۰	۱۰۰٪	-	-
حساب‌ها و اسناد دریافتی تجاری	۱۵,۵۷۹	۲۷۲,۳۰۹	۱,۱۹۱,۲۵۱	۱۰۰٪	۱۷۲۸٪	۷۶۲۷٪
سایر اسناد دریافتی	۰	۰	۰	۱۰۰٪	-	-
جاری شرکا و سهام‌داران	۰	۰	۰	۱۰۰٪	-	-
موجودی مواد و کالا	۰	۲۲۲,۱۸۷	۲۰۸,۱۱۸	۱۰۰٪	-	-
سفارش‌ها و پیش‌پرداخت‌ها	۲۰,۸۱۱	۱۲۲,۹۰۶	۱۶۲,۴۲۲	۱۰۰٪	۵۹۱٪	۷۸۱٪
جمع دارایی‌های جاری	۲۶,۴۲۱	۹۳۹,۰۲۲	۱,۷۲۲,۲۱۶	۱۰۰٪	۲۰۲۲٪	۳۷۲۰٪
دارایی‌های ثابت مشهود	۱۱۵,۶۷۴	۲۲۰,۴۵۳	۲۲۹,۰۵۳	۱۰۰٪	۱۹۹٪	۲۸۴٪
دارایی‌های نامشهود	۰	۶	۱,۱۰۹	۱۰۰٪	-	-
سرمایه‌گذاری‌های بلندمدت	۰	۵۳,۸۲۰	۶۰۰,۰۰۰	۱۰۰٪	-	-
سایر دارایی‌ها	۰	۰	۰	۱۰۰٪	-	-
جمع دارایی‌های غیر جاری	۱۱۵,۶۷۴	۲۸۲,۲۷۹	۹۳۰,۱۶۲	۱۰۰٪	۲۲۶٪	۸۰۲٪
جمع دارایی‌ها	۱۶۲,۱۱۵	۱,۲۲۲,۳۰۲	۲,۶۶۲,۳۷۸	۱۰۰٪	۷۵۵٪	۱,۶۲۲٪
حساب‌ها و اسناد پرداختی تجاری	۶۸,۵۹۳	۲۴۰,۱۱۷	۲۵۲,۴۰۰	۱۰۰٪	۳۵۰٪	۵۱۲٪
سایر حساب‌ها و اسناد پرداختی	۰	۰	۰	۱۰۰٪	-	-
جاری شرکا و سهام‌داران	۰	۰	۰	۱۰۰٪	-	-
پیش‌دریافت‌ها	۰	۱,۶۹۵	۷۲۳	۱۰۰٪	-	-
ذخیره مالیات	۰	۳۱۳	۰	۱۰۰٪	-	-
سود سهام پرداختی	۰	۰	۰	۱۰۰٪	-	-
تسهیلات مالی دریافتی	۱۵,۰۰۰	۷۹۵,۰۰۱	۱,۵۴۲,۹۰۸	۱۰۰٪	۵۳۰٪	۱۰,۲۸۶٪
جمع بدهی‌های جاری	۸۳,۵۹۳	۱,۰۲۷,۱۲۶	۱,۸۹۶,۰۵۱	۱۰۰٪	۱۳۴٪	۲۲۶۸٪
حساب‌ها و اسناد پرداختی بلندمدت	۰	۰	۰	۱۰۰٪	-	-
تسهیلات مالی دریافتی بلندمدت	۰	۰	۰	۱۰۰٪	-	-
ذخیره مزایای پایان خدمت کارکنان	۰	۰	۰	۱۰۰٪	-	-
جمع بدهی‌های غیر جاری	۰	۰	۰	۱۰۰٪	-	-
جمع بدهی‌ها	۸۳,۵۹۳	۱,۰۲۷,۱۲۶	۱,۸۹۶,۰۵۱	۱۰۰٪	۱۳۴٪	۲۲۶۸٪
سرمایه	۲۰,۰۰۰	۷۸,۵۰۰	۷۰۰,۰۰۰	۱۰۰٪	۳۹۳٪	۳۵۰۰٪
اندوخته قانونی	۰	۰	۰	۱۰۰٪	-	-
سایر اندوخته‌ها	۵۸,۵۰۰	۱۰۰,۰۰۰	۰	۱۰۰٪	۱۷۱٪	۰٪
مازاد تجدید ارزیابی و سایر سودهای تحقق نیافته	۰	۰	۰	۱۰۰٪	-	-
سود (زیان) انباشته	۲۲	۷,۶۷۷	۶۶,۳۲۷	۱۰۰٪	۲۳۸۱۵٪	۳۰۱۲۸۶٪
جمع حقوق صاحبان سهام	۷۸,۵۲۲	۱۸۶,۱۷۷	۷۶۶,۳۲۷	۱۰۰٪	۳۳۷٪	۹۷۶٪

سرمایه پذیر



۱۶۲۲٪ ۷۵۵٪ ۱۰۰٪ ۲,۶۶۲,۳۷۸ ۱,۲۲۳,۳۰۲ ۱۶۲,۱۱۵

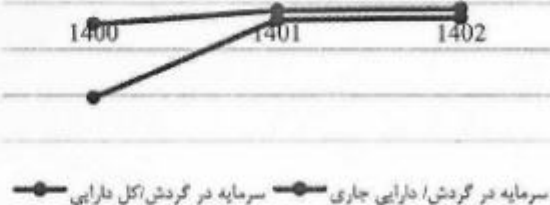
جمع بدهی و حقوق صاحبان سهام

تصویر نمودارهای مرتبط

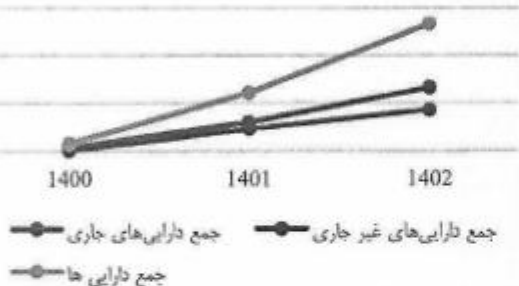
روند حساب های پرداختی و دریافتی و تسهیلات مالی



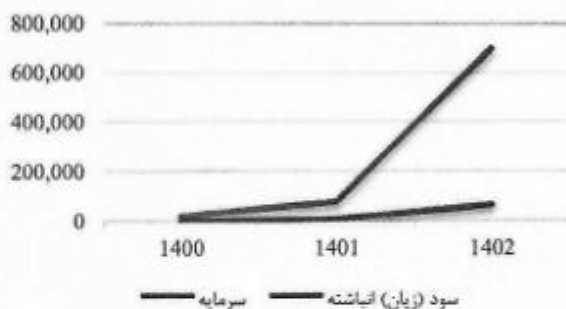
روند تغییرات سرمایه در گردش به مجموع دارائی های جاری و کل دارائی ها



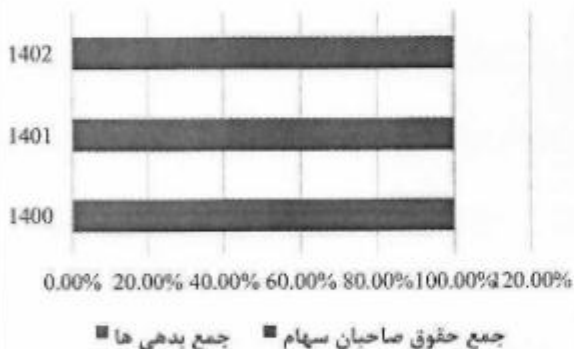
روند تغییر دارایی های شرکت




روند سود(زیان) انباشته و سرمایه ثبتی



تحلیل عمودی روند بدهی ها و حقوق صاحبان سهام



تحلیل عمودی روند دارایی های جاری و غیر جاری



شرکت بیسان سام یزد



نهاد مالی

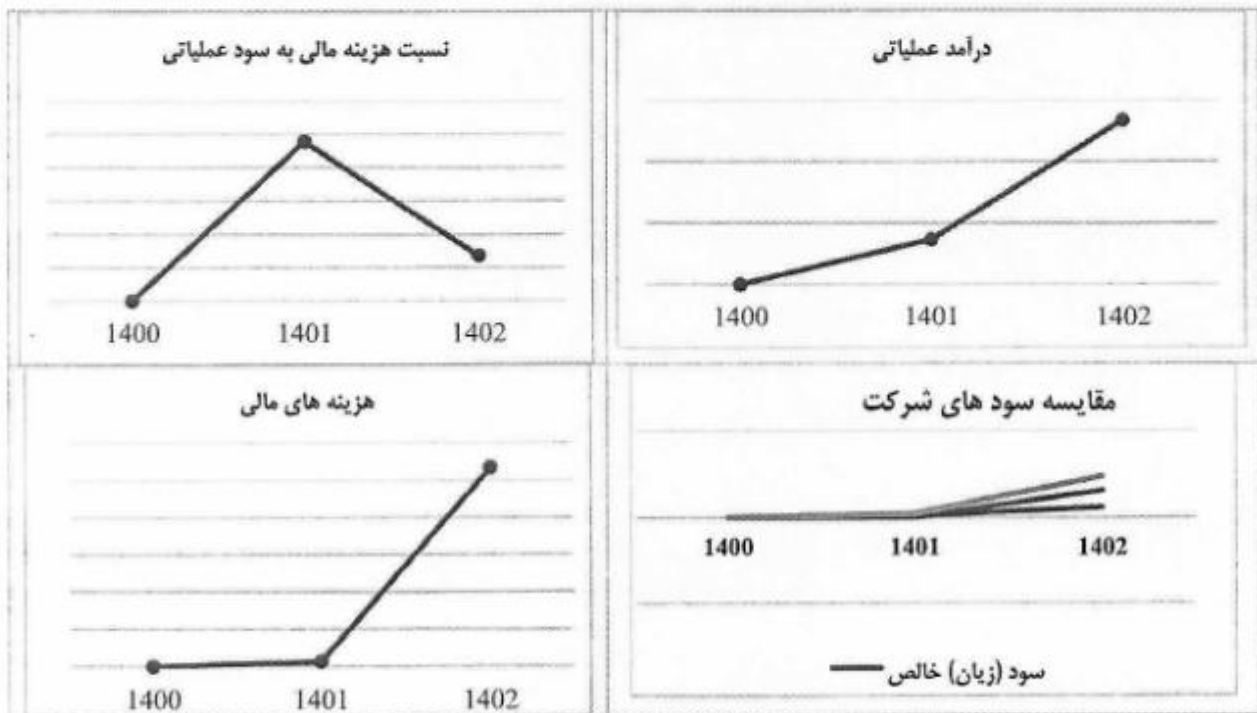
شماره سرمایه گذاری فاینگ (سهامی خاص) ۵۱۸۱۹۳۰

۸-۱- بررسی صورت‌های مالی (صورت سود و زیان)

بر اساس اطلاعات صورت مالی حسابرسی شده سال‌های ۱۴۰۰ و ۱۴۰۱ و ۱۴۰۲ اطلاعات مالی ترازنامه شرکت در سه سال گذشته مطابق جدول ذیل است:

صورت مالی حسابرسی شده	صورت مالی حسابرسی شده	صورت مالی حسابرسی شده	صورت مالی حسابرسی شده	صورت مالی حسابرسی شده	صورت مالی حسابرسی شده	میلیون ریال
۱۴۰۲	۱۴۰۱	۱۴۰۰	۱۴۰۲	۱۴۰۱	۱۴۰۰	
۳۱۳۴۷۱٪	۸۵۹۶۲٪	۱۰۰٪	۲,۶۷۳,۹۰۴	۷۳۳,۲۵۵	۸۵۳	درآمد عملیاتی
۲۴۵۴۱-٪	۷۱۶۴۳٪	۱۰۰٪	۲,۴۳۴,۴۷۲	۷۱۰,۶۹۶	۹۹۲	بهای تمام شده درآمد عملیاتی
۱۷۲۲۵۳٪-	۱۶۲۲۹٪-	۱۰۰٪	۲۳۹,۴۳۲	۲۲,۵۵۹	(۱۳۹)	سود (زیان) ناخالص
۴۲۶۴۹٪	۱۱۱۲۶٪	۱۰۰٪	۸۲,۳۱۳	۲۱,۴۷۴	۱۹۳	جمع هزینه‌های فروش، اداری و عمومی
۰٪	۰٪	۱۰۰٪	-	۰	۳۵۴	خالص سایر درآمدها و اقلام عملیاتی
۷۱۴۱۷۷٪	۴۹۳۳٪	۱۰۰٪	۱۵۷,۱۱۹	۱,۰۸۵	۲۲	سود (زیان) عملیاتی
-	-	۱۰۰٪	۱۰۶,۸۱۲	۲,۵۹۵	۰	هزینه‌های مالی
-	-	۱۰۰٪	۸,۳۴۳	۹,۲۷۹	۰	خالص سایر درآمدها و هزینه‌های غیرعملیاتی
۲۶۶۵۹۱٪	۳۶۲۲۳٪	۱۰۰٪	۵۸,۶۵۰	۷,۹۶۹	۲۲	سود (زیان) قبل از کسر مالیات
-	-	۱۰۰٪	۰	۳۱۳	۰	مالیات بر درآمد
۲۶۶۵۹۱٪	۳۴۸۰۰٪	۱۰۰٪	۵۸,۶۵۰	۷,۶۵۶	۲۲	سود (زیان) خالص

تصویر نمودارهای مرتبط





تصویر تراز آزمایشی ۱۴۰۳ شرکت:

شرکت بیسان سام یزد						
تراز آزمایشی از تاریخ ۱۳۹۱-۰۱-۰۱ تا ۱۳۹۳-۰۳-۳۱						
عنوان	مابده ابتدای دوره		گردش طی دوره		مابده پایان دوره	
	بدهکار	بستانکار	بدهکار	بستانکار	بدهکار	بستانکار
دارایی‌های ثابت منهدم	۲۲۷,۲۳۸,۸۱۹,۰۰۰	-	۱۸,۵۵۲,۳۳۸,۰۰۰	-	۲۴۵,۷۹۱,۱۵۷,۰۰۰	-
سرمایه گذاری ترانساک	۶۰۰,۰۰۰,۰۰۰,۰۰۰	-	-	-	۶۰۰,۰۰۰,۰۰۰,۰۰۰	-
دارایی‌های منهدم	۲,۲۲۲,۶۰۰,۰۰۰	-	-	-	۲,۲۲۲,۶۰۰,۰۰۰	-
بیش پرداخته	۲۱۷,۲۹۹,۸۱۵,۳۸۱	-	۷۰,۳۲۵,۵۵۲,۵۲۲	۲۲۰,۱۲۳,۹۹۲,۳۵۱	۳۰۷,۱۴۹,۳۶۷,۳۵۳	-
ساختات و اموال در راه	-	-	۱۰,۲۰۰,۰۰۰,۰۰۰	۸۱,۳۳۸,۳۱۰,۰۰۰	۹۱,۵۳۸,۳۱۰,۰۰۰	-
موجودی انبارها	۲۰۰,۸۱۸,۱۸۷,۳۶۱	-	۳,۵۵۵,۱۱۰,۳۲۲,۳۸۱	۳,۸۸۲,۳۱۹,۱۲۸,۳۲۱	۳,۸۸۲,۳۱۹,۱۲۸,۳۲۱	-
دریافتی تجاری و سایر دریافتی‌ها	۲۲۰,۵۱۲,۳۳۸,۰۰۰	-	۳۹۱,۷۰۰,۰۰۰,۰۰۰	۳۹۱,۷۰۰,۰۰۰,۰۰۰	۶۱۲,۲۱۲,۳۳۸,۰۰۰	-
سرمایه گذاری‌های کوتاه مدت	-	-	۶۰۰,۰۰۰,۰۰۰,۰۰۰	-	۶۰۰,۰۰۰,۰۰۰,۰۰۰	-
موجودی نقد و بانک	۱۷۰,۲۱۵,۳۹۷,۱۵۲	-	۱۵,۳۲۹,۲۵۵,۹۸۷	۱۵,۳۲۹,۲۵۵,۹۸۷	۱۸۵,۵۴۴,۶۵۳,۱۳۹	-
جاری شرکت‌های سازمان	۲۲۷,۲۳۸,۸۱۹,۰۰۰	-	۷۵,۱۱۷,۵۰۰,۰۰۰	-	۲۹۲,۳۵۶,۳۱۹,۰۰۰	-
سرمایه	۷۰۰,۰۰۰,۰۰۰,۰۰۰	-	-	-	۷۰۰,۰۰۰,۰۰۰,۰۰۰	-
سایر ذخایر	۹۵,۳۹۹,۸۱۹	-	۳۲,۳۲۸,۵۲۲	۱,۳۲۷,۳۸۸,۳۲۱	۳۵۰,۰۵۶,۷۲۹	-
سود و زیان انباشته	۶۲,۳۳۸,۸۱۹,۵۲۹	-	۱۰,۰۰۰,۰۰۰,۰۰۰	۷۲,۵۰۰,۰۰۰,۰۰۰	۷۲,۵۰۰,۰۰۰,۰۰۰	-
حسابهای پرداختی تجاری و سایر	۵۲۵,۱۸۲,۳۸۸,۲۲۲	-	۱۷,۵۸۲,۸۹۲,۲۱۰,۸۱۲	۱۷,۵۸۲,۸۹۲,۲۱۰,۸۱۲	۵۴۲,۷۶۵,۲۷۹,۰۲۴	-
سهولت‌های پرداختی شده مدت	۱,۳۲۲,۰۰۰,۰۰۰,۰۰۰	-	۳,۳۲۲,۰۰۰,۰۰۰,۰۰۰	۳,۳۲۲,۰۰۰,۰۰۰,۰۰۰	۴,۶۴۴,۰۰۰,۰۰۰,۰۰۰	-
بیش دریافت	۲۲,۳۲۲,۸۱۰,۰۰۰	-	۲۲,۵۰۰,۰۰۰,۰۰۰	۲۲,۵۰۰,۰۰۰,۰۰۰	۴۴,۸۲۲,۸۱۰,۰۰۰	-
تکلیف	-	-	۲,۳۰۰,۰۰۰,۰۰۰	-	۲,۳۰۰,۰۰۰,۰۰۰	-
سایر درآمدها و هزینه‌های عملیاتی	-	-	۲,۰۰۰,۰۰۰,۰۰۰	۵۸۱,۳۲۵,۰۰۰	۲,۰۰۰,۰۰۰,۰۰۰	-
بهای تمام شده کالای فروش رفته	-	-	۲,۳۲۲,۳۳۳,۳۸۸	-	۲,۳۲۲,۳۳۳,۳۸۸	-
هزینه‌های حقوق و دستمزد	-	-	۲۵,۳۲۲,۰۰۰,۰۰۰	۲۵,۳۲۲,۰۰۰,۰۰۰	۵۰,۶۴۴,۰۰۰,۰۰۰	-
هزینه‌های ترانزیت	-	-	۲,۳۲۲,۳۸۸,۳۲۲	-	۴,۶۴۴,۷۷۶,۶۴۴	-
سایر هزینه‌های عملیاتی	-	-	۲۵,۰۰۰,۰۰۰,۰۰۰	۲۵,۰۰۰,۰۰۰,۰۰۰	۵۰,۰۰۰,۰۰۰,۰۰۰	-
هزینه‌های استهلاک	-	-	۲۲,۳۲۲,۰۰۰,۰۰۰	-	۴۴,۶۴۴,۰۰۰,۰۰۰	-
هزینه‌های ارزیابی و توزیع و فروش	-	-	۲۲,۳۲۲,۰۰۰,۰۰۰	-	۴۴,۶۴۴,۰۰۰,۰۰۰	-
هزینه‌های سود اولیه مصرفی	-	-	۲,۳۲۲,۰۰۰,۰۰۰	-	۴,۶۴۴,۰۰۰,۰۰۰	-
هزینه‌های مالی	-	-	۱۱۵,۵۴۴,۶۵۳,۱۳۹	۷۵,۱۱۷,۵۰۰,۰۰۰	۲۳۰,۶۶۲,۱۵۶,۲۷۸	-
سایر درآمدها و هزینه‌های غیر عملیاتی	-	-	۲۲,۰۰۰,۰۰۰,۰۰۰	۲۲,۰۰۰,۰۰۰,۰۰۰	۴۴,۰۰۰,۰۰۰,۰۰۰	-
هزینه‌های ارزی و ناشکافی	-	-	۱۸۵,۰۰۰,۰۰۰,۰۰۰	۱۸۵,۰۰۰,۰۰۰,۰۰۰	۳۷۰,۰۰۰,۰۰۰,۰۰۰	-
هزینه‌های سود و مخزومات مصرفی	-	-	۱۸۵,۰۰۰,۰۰۰,۰۰۰	-	۳۷۰,۰۰۰,۰۰۰,۰۰۰	-
جمع کل	۲,۵۵۹,۳۳۸,۳۳۲,۰۰۰	۲,۵۵۹,۳۳۸,۳۳۲,۰۰۰	۲۲,۳۳۲,۳۳۲,۳۳۲,۰۰۰	۲۲,۳۳۲,۳۳۲,۳۳۲,۰۰۰	۲,۵۵۹,۳۳۸,۳۳۲,۰۰۰	۲,۵۵۹,۳۳۸,۳۳۲,۰۰۰

نهاد مالی: سرمایه‌گذاری فایتنک (سهامی خاص) شماره ثبت: ۵۱۸۱۳

شرکت بیسان سام یزد

تأمین مالی جمعی

کارشناس: [نام و نام خانوادگی]

مهر و امضای کارشناس

مهر و امضای مدیر عامل

مهر و امضای مدیر عامل



۹-۱- بررسی نسبت‌های مالی

عنوان شاخص	نسبت ایده‌آل حداکثر امتیاز	۱۴۰۰	۱۴۰۱	۱۴۰۲	نمودار
نسبت جاری	۲	۰.۵۶	۰.۹۱	۰.۹۱	
نسبت انی	۱	۰.۳۱	۰.۵۷	۰.۷۲	
دوره وصول مطالبات	۶۰	۶۵۷۵	۱۳۴	۱۶۱	
گردش دارایی‌ها	۱	۰.۰۱	۰.۰۶	۱	
نسبت مالکانه	۰.۵	۰.۴۸	۰.۱۵	۰.۲۹	

نهاد مالی
 سرمدی نازاری فانیان
 (سهامی خاص)
 شماره ثبت: ۵۱۸۰۱۳



گزارش ارزیابی تامین مالی جمعی شرکت بیسان سام یزد

	<p>نسبت بدهی به دارایی‌ها</p>	۰.۷۱	۰.۸۵	۰.۵۲	۰.۵
	<p>نسبت بازده دارایی‌ها Return On Assets</p>	۰.۰۲	۰.۰۱	۰	۰.۲
	<p>نسبت بازده حقوق صاحبان سهام Return On Equity</p>	۰.۰۸	۰.۰۴	۰	۰.۴
	<p>نسبت بازده فروش Return On Sales</p>	۰.۰۲	۰.۰۱	۰.۰۳	۰.۲۵
<p>مجموع امتیازات نسبت‌های مالی</p>		۵۰.۴	۳۹.۳	۲۹	۱۰۰



۱-۱۰- امتیاز مالی

جهت تخصیص امتیاز مالی متقاضی بر اساس اظهارنامه مالیاتی و گزارش حسابرسی شده سال‌های ۱۴۰۰، ۱۴۰۱ و ۱۴۰۲، شاخص‌های مالی موردنظر در سه سال گذشته مطابق جدول فوق محاسبه و امتیاز نهایی متقاضی بر اساس وزن‌های تعیین شده به ازای هر سال مطابق جدول ذیل محاسبه گردید.

۱۴۰۲	۱۴۰۱	۱۴۰۰	
۵۰.۴	۳۹.۳	۲۹	مجموع امتیاز مالی
۷۰٪	۲۰٪	۱۰٪	ضریب وزنی
۳۵۳	۰.۷۹	۰.۲۹	امتیاز وزنی
	۴.۶۱		مجموع امتیاز وزنی

تحلیل مالی

درآمد عملیاتی شرکت طی سه سال مورد بررسی مطابق با صورت مالی حسابرسی شده روند صعودی داشته و در سال ۱۴۰۲ به مبلغ ۲۶۷۳۹۰۴ میلیون ریال رسیده است. فروش شرکت در ۷ ماهه سال ۱۴۰۳ مطابق با تراز آزمایشی برابر با مبلغ ۳۵۰۳۹۰۴ میلیون ریال می‌باشد. سود شرکت نیز همانند درآمد شرکت روند صعودی داشته و در سال ۱۴۰۲ به مبلغ ۲۳۹۰۴۳۲ میلیون ریال رسیده است. دره افتتی های تجاری شرکت روند صعودی داشته است که نشان از افزایش فروش می‌باشد. موجودی مواد و کالا شرکت نسبت به سال قبل کاهش داشته است. پرداختی های تجاری شرکت در سه سال مورد بررسی نوسان داشته است که نشان دهنده نوسان بدهی های جاری شرکت است. سرمایه ثبتی شرکت در سال ۱۴۰۱ مبلغ ۷۸۵۰۰ میلیون ریال و در سال ۱۴۰۲ با افزایش سرمایه به مبلغ ۷۰۰،۰۰۰ میلیون ریال رسیده است. سرمایه در گردش شرکت در سه سال مورد بررسی روند نزولی داشته است. سود انباشته شرکت در سال ۱۴۰۲ نسبت به دو سال قبل افزایش داشته و به مبلغ ۶۶،۳۲۷ میلیون ریال رسیده است. ارزش دفتری دارایی های ثابت مشهود شرکت در سال ۱۴۰۲ برابر با مبلغ ۳۳۹۰۰۵۳ میلیون ریال است. نسبت بهای تمام شده شرکت به درآمد عملیاتی آن در سال ۱۴۰۱ برابر با ۹۷٪ بوده که در سال ۱۴۰۲ این نسبت با کاهش به ۹۱٪ رسیده است.

		نهاد مالی  سرپرست ارزی فاینانس (سایه فاینانس) کاره ۱۳۰۰: ۰۱۸۰۱۳۲
---	---	--



فصل ۳ - اعتبارسنجی بانکی

۱-۱۱ - رتبه اعتباری شرکت و اعضای هیئت مدیره

جدول ذیل طبق استعلام اعتباری انجام شده توسط سامانه اعتبارسنجی پست بانک در تاریخ ۱۴۰۳/۰۹/۰۷ تدوین گردیده است:

نام مشتری	چک برگشتی	مجموع وام‌های فعال	مجموع مانده بدهی	مجموع معوقات بانکی	مجموع ضمانت‌نامه‌های فعال	توضیحات
شرکت گزارش تامین مالی شرکت بیسان سام یزد	۰	۵۴۱,۵۰۶	۳۱۷,۴۱۱	۰	۲,۹۰۷,۳۰۳	شخص حقوقی در لیست سیاه بانکها و موسسات مالی قرار ندارد.
پارسا نعمت الهی	۰	۲,۷۷۳	۱,۵۴۱	۰	۰	شخص حقیقی در لیست سیاه بانکها و موسسات مالی قرار ندارد.
علی نعمت الهی	۰	۰	۰	۰	۰	
فاطمه شعاعی	۰	۰	۰	۰	۰	

تصویر استعلام بانکی اعضای هیئت مدیره شرکت به شرح ذیل است:

گزارش اعتباری

تاریخ: ۱۴۰۳/۰۹/۰۷
شماره گزارش: ۳۳۳۳۳۳۳۳
نام شرکت: بیسان سام یزد
نوع این گزارش: درخواست اعتباری - شرکت با شماره ملی ۳۳۳۳۳۳۳۳ ثبت شده به نشانی: ...
مدت اعتبار: ۱۴۰۳/۰۹/۰۷ تا ۱۴۰۳/۰۹/۰۷

استعلام بانکی

رتبه اعتباری چک

شخص حقوقی چک برگشتی پنج سوالی نشده است.
شخص حقوقی در یک سال اخیر ۰ مورد استعلام منفی در صورت چک داشته است.

رتبه اعتباری وام و تعهدات

پیشترین تاخیر در بازپرداخت وامها و تعهدات برای این ۱۸ ماه گذشته بوده است.
مجموع مطالب سررسید وامها و تعهدات برای بیشتر از ۳۰ میلیون تومان است.
مجموع مراتب وامها و تعهدات فعال بیشتر از ۲۰۰ میلیون تومان است.
نسبت مانده بدهی وامها به کل وامها و تعهدات فعال بین ۳۰ تا ۴۰ درصد است.
شخص حقوقی در یک سال اخیر ۲ مورد استعلام منفی در بازپرداخت اقساط وام و تعهدات داشته است.

وام ها

تاریخ: ۱۴۰۳/۰۹/۰۷

ردیف	کد اعتباری	شرح وام	تاریخ تسویه	مبلغ	وضعیت
۱	۳۳۳۳۳۳۳۳۳۳	وام جاری	۱۴۰۳/۰۹/۰۷	۱,۵۴۱,۰۰۰	بازپرداخت شده
۲	۳۳۳۳۳۳۳۳۳۳	وام جاری	۱۴۰۳/۰۹/۰۷	۲,۷۷۳,۰۰۰	بازپرداخت شده

سرمایه پذیر

تاریخ: ۱۴۰۳/۰۹/۰۷

شماره: ۵۱۸۹۲۲



۱-۱۲- امتیاز اعتباری

با استفاده از استعلام سامانه بانک مرکزی برای هر یک از اعضای هیئت مدیره و شرکت (هر یک به تنهایی) که در جدول فوق آمده است و بر اساس امتیاز هر رتبه که در ذیل آمده است، برای هر شخص یک امتیاز تخصیص داده می شود:

رتبه	A ⁺	A	A ⁻	B ⁺	B	C ⁺	C	کمتر
امتیاز	۱۰	۹	۸	۶	۵	۳	۲	۰

لازم به ذکر است در صورت عدم وجود سابقه در سامانه مذکور امتیاز ۵ تعلق می گیرد. پس از تخصیص امتیاز برای اعضاء و شرکت امتیاز کلی بر اساس وزن های تعیین شده محاسبه گردید.

ردیف	شرح	امتیاز	ضریب وزنی	امتیاز وزنی
۱	امتیاز شرکت	۶.۰۰	۵۰٪	۳
۲	میانگین امتیاز اعضای هیئت مدیره دارای حق امضاء	۳.۶۷	۲۰٪	۱.۱
۳	میانگین امتیاز سایر اعضای هیئت مدیره	۱.۶۷	۲۰٪	-۰.۳۳
	مجموع	۱۱.۳۳	۱۰۰٪	۴.۴۳



فصل ۴- معرفی محصول موضوع تامین مالی جمعی

شرکت بیسان سام یزد از سال ۱۳۹۷ شروع به فعالیت کرده و درحال حاضر با استناد به صورت مالی حسابرسی شده ۱۳۰۱ و اظهارنامه سال ۱۳۰۲ به خرید و فروش انواع محصولات شامل گوشت مرغ، گوشت قرمز، گوشت ماهی، برنج، رب گوجه فرنگی، ظروف و انواع محصولات تنظیف مشغول می‌باشد. به همین منظور این شرکت در جهت تامین سرمایه در گردش در راستای فروش گوشت ماهی، درخواست استفاده از تسهیلات سرمایه در گردش کوتاه مدت را دارد. شرکت در این طرح در نظر دارد اقدام به خرید برنج کرده و پس از انجام اقدامات لازم، محصول مذکور را به فروش برساند.

بیسان سام یزد پیش‌بینی می‌نماید حدوداً ۱۶۴۰،۰۰۰ کیلوگرم محصول در مدت ۱۲ ماه به فروش برساند. دوره گردش سرمایه در این طرح بر اساس اظهارات متقاضی ۱۲ ماهه پیش‌بینی شده است. با توجه به مستندات ارائه شده، قیمت فروش هر کیلوگرم محصول ۱،۱۵۷،۰۰۰ ریال می‌باشد که قیمت تمام شده هر کیلوگرم بر اساس اظهارات متقاضی برابر با ۱،۰۳۸،۸۰۰ ریال عنوان شده است. لازم به ذکر است قیمت روز برنج به ازای هر کیلوگرم در بازار آزاد حدود ۱،۲۰۰،۰۰۰ ریال است که با میزان اظهاری توسط سرمایه پذیر اختلاف دارد؛ لذا سرمایه پذیر موظف است به میزان حداقل نرخ اظهاری معادل ۱،۱۵۷،۰۰۰ ریال محصولات خود را به فروش برساند.

لذا سود تعریف شده در این طرح، برابر با فروش محصول مد نظر طرح با کسر هزینه‌های مرتبط با تامین مالی جمعی هزینه خرید محصولات می‌باشد. سود شرکت در برنامه فروش خود ۱۹۱،۴۸۴،۰۰۰،۰۰۰ ریال برآورد می‌شود. بنابراین شرکت بیسان سام یزد در نظر دارد به منظور تامین سرمایه مورد نیاز جهت فروش برنج به میزان ۲۰۰،۰۰۰،۰۰۰،۰۰۰ ریال با روش تامین مالی جمعی از طریق سکوی نوین کرا، تامین نماید. هزینه‌های قابل قبول طرح، هزینه کارمزد عامل و فرابورس و هزینه‌های مذکور بوده و سایر هزینه‌های مرتبط با اجرای طرح بر عهده متقاضی می‌باشد. با توجه به الزام حسابرسی رسمی طرح، هزینه جهت پیشبرد این مهم بر عهده متقاضی خواهد بود.

در صورت هرگونه خسارت به اصل سرمایه، سرمایه پذیر با رضایت خود اعلام می‌دارد که از منابع خود خسارت به اصل سرمایه را جبران می‌کند. همچنین در صورتی که سود واقعی از سود پیش‌بینی شده در طرح کمتر شود، سرمایه‌پذیر با رضایت خود پرداخت سود به سرمایه‌گذاران در اولویت قرار می‌دهد یعنی به عبارت دیگر از سهم سود خود، سود پیش‌بینی شده سرمایه‌گذاران را پرداخت می‌نماید. همچنین در صورت فروش نرفتن محصولات و یا فروش محصول به قیمت پایین‌تر سرمایه پذیر ملزم به بازخرید محصولات به حداقل قیمت فروش ذکر شده در طرح است.

سرمایه‌پذیر رضایت خود را مبنی بر اولویت فروش کالاهای موضوع این قرارداد نسبت به کالاهای مشابه را اعلام و بدین وسیله هر فروش انجام شده توسط سرمایه‌پذیر تا سقف پیش‌بینی شده با اولویت این قرارداد محاسبه می‌شود. در صورتی که دوره گردش و حاشیه سود فروش کلی سرمایه‌پذیر بیش از پیش‌بینی‌های انجام شده در دوره اجرای طرح باشد، سهم سرمایه‌گذاران نیز به همین میزان محاسبه خواهد شد.

شایان ذکر است در پایان طرح هر میزان مطالبات وصول نشده باقیمانده حال شده فرض می‌شود و سرمایه پذیر موظف به تسویه مطالب در پایان طرح می‌باشد. همچنین سرمایه‌پذیر موظف به اولویت دادن فروش محصولات ذکر شده در طرح با سرمایه جمع‌آوری شده نسبت به محصولات فعلی خود خواهد بود. همچنین متقاضی می‌تواند با حفظ حاشیه سود ذکر شده در طرح سایر محصولات خود را به فروش برساند و سود پیش‌بینی شده سرمایه پذیر را پرداخت کند.

۱-۱- زمان‌بندی اجرای طرح

ردیف	مراحل اجرایی طرح	زمان (ماه)															
		۱	۲	۳	۴	۵	۶	۷	۸	۹	۱۰	۱۱	۱۲				
۱	خرید مواد اولیه																
۲	آماده سازی و تولید																
۳	فروش																

این سند در تاریخ ۱۳۹۷/۰۵/۱۲ در تهران مالی به امضای آقای ... و خانم ... در حضور آقای ... و خانم ... در دفتر ...

سرمایه پذیر: بیسان سام یزد

نهاد مالی: ...

تاریخ: ۱۳۹۷/۰۵/۱۲



۱-۲- طرح موضوع تامین مالی جمعی

تامین سرمایه در گردش فرآوری و توزیع غلات		عنوان پروژه
صنایع تبدیلی محصولات غذایی		حوزه پروژه
برای مجموعه رستوران ها و فروشگاههای زنجیره ای		کارکرد و عملکرد محصول
افزایش نرخ تولید و فروش		KPI های پیش برد طرح
در حال تولید و بسته بندی و فروش میباشد		وضعیت کنونی پروژه
افزایش تولید و دسترسی بیشتر عموم مردم به محصولات غلات		دستآورد اجرای این پروژه
۱۲	زمان اجراء پروژه (ماه):	برآورد مبلغ و زمان پروژه
۱۶۸۲,۸۵۶	مبلغ اجراء پروژه (میلیون ریال):	
حجم فروش: ۶۵۶,۲۳۰ میلیون ریال		ایا محصول فوق فروشی داشته است؟ (حجم فروش)
<input checked="" type="checkbox"/> بله <input type="checkbox"/> خیر		مجوزهای مورد نیاز جهت اجرای پروژه
<input type="checkbox"/> پروانه کسب <input type="checkbox"/> مجوز تأسیس <input checked="" type="checkbox"/> پروانه تولید و بهره برداری <input checked="" type="checkbox"/> مجوز وزارت بهداشت <input type="checkbox"/> مجوز محیط زیست <input type="checkbox"/> مجوز نیروی انسانی <input type="checkbox"/> اخذ رتبه از ارگان یا سازمان خاص <input type="checkbox"/> ثبت پنت <input type="checkbox"/> گواهی استاندارد <input type="checkbox"/> گواهی نانو مقیاس <input type="checkbox"/> سایر CE اروپا		
مواد اولیه خاص <input type="checkbox"/> تأییدیه خاص <input type="checkbox"/> تجهیزات خاص <input checked="" type="checkbox"/> توسعه بازار و فروش		نیازمندی های طرح
فروشگاه های زنجیره ای ، رستوران های زنجیره ای ، مصرف کننده نهایی		بازار هدف نهایی پروژه (وضعیت نیاز بازار به محصول)

سرمایه پذیر

بیسان سام یزد

سازمان توسعه و ترمیمی امور اقتصادی و اجتماعی

نهاد مالی

سرمایه گذاری خرد

تاریخ: ۱۳۹۷/۱۲/۰۱

۱-۴- هزینه‌های طرح

شرح	عنوان	مبلغ (میلیون ریال)
اطلاعات پروژه	کل سرمایه مورد نیاز اولیه پروژه	۴۲۰,۷۱۴
	کل سود پیش‌بینی شده پروژه	۱۹۱,۴۸۴
سهم شرکت از هزینه	سهم سرمایه گذار از سرمایه اولیه	۲۰۰,۰۰۰
	درصد سهم سرمایه گذار از سرمایه اولیه	%۴۷.۵۴
	سهم شرکت از سرمایه اولیه	۲۲۰,۷۱۴
	درصد سهم شرکت از سرمایه اولیه	%۵۲.۴۶
سهم شرکت از سود	سهم سرمایه گذار از سود کل	۹۰,۰۰۰
	درصد سهم سرمایه گذار از سود کل	%۴۷.۰۰
	سهم شرکت از سود کل	۱۰۱,۴۸۴
	درصد سهم شرکت از سود کل	%۵۳.۰۰
آورده سرمایه گذار در پروژه	دوره پروژه (ماه)	۱۲
	آورده نقدی	۲۰۰,۰۰۰

۱-۵- وصول مطالبات

دوره وصول سود پیش‌بینی شده (میلیون ریال)												
ماه	اول	دوم	سوم	چهارم	پنجم	ششم	هفتم	هشتم	نهم	دهم	یازدهم	دوازدهم
وصول سود	*	*	۲۲,۵۰۰	*	*	۲۲,۵۰۰	*	*	۲۲,۵۰۰	*	*	۲۲,۵۰۰

نهاد مالی: سرمایه‌گذاری فایتنگ (سهام خاص) شماره ثبت: ۵۱۸۸۲۲

شرکت بیسان سام یزد

سرمایه پذیر

فصل ۶ - نتیجه گیری و پیشنهادات

بازده ماهانه (درصد)	میزان سود (ریال)	سهم سرمایه گذار از سود (درصد)	آورده سرمایه گذار (ریال)
۳.۷۵	۹۰,۰۰۰,۰۰۰,۰۰۰	۴۵%	۲۰۰,۰۰۰,۰۰۰,۰۰۰

<p>درآمد عملیاتی شرکت طی سه سال مورد بررسی مطابق با صورت مالی حسابرسی شده روند صعودی داشته و در سال ۱۴۰۲ به مبلغ ۲۶۲۳۸۰۴ میلیون ریال رسیده است. فروش شرکت در ۷ ماهه سال ۱۴۰۳ مطابق با تراز آزمایشی برابر با مبلغ ۲۵۰۳۹۰۴ میلیون ریال می باشد. سود شرکت نیز همانند درآمد شرکت روند صعودی داشته و در سال ۱۴۰۲ به مبلغ ۲۳۹۰۴۳۲ میلیون ریال رسیده است. دریافتی های تجاری شرکت روند صعودی داشته است که نشان از افزایش فروش می باشد. موجودی مواد و کالا شرکت نسبت به سال قبل کاهش داشته است. پرداختی های تجاری شرکت در سه سال مورد بررسی نوسان داشته است که نشان دهنده نوسان بدهی های جاری شرکت است. سرمایه بستی شرکت در سال ۱۴۰۱ مبلغ ۷۸۵۰۰ میلیون ریال و در سال ۱۴۰۲ با افزایش سرمایه به مبلغ ۷۰۰۰۰ میلیون ریال رسیده است. سرمایه در گردش شرکت در سه سال مورد بررسی روند نزولی داشته است. سود انباشته شرکت در سال ۱۴۰۲ نسبت به دو سال قبل افزایش داشته و به مبلغ ۶۶۰۳۲۷ میلیون ریال رسیده است. ارزش دفتری دارایی های ثابت مشهود شرکت در سال ۱۴۰۲ برابر با مبلغ ۲۲۹۰۵۳ میلیون ریال است. نسبت بهای تمام شده شرکت به درآمد عملیاتی آن در سال ۱۴۰۱ برابر با ۹۷٪ بوده که در سال ۱۴۰۲ این نسبت با کاهش به ۹۱٪ رسیده است.</p>	مالی
اعطای تسهیلات سرمایه در گردش با وجود سابقه فعالیت شرکت در این حوزه و سهم بازار منطقه ای و وجود سابقه شرکت بدون ریسک خواهد بود.	جمع بندی واحد تامین مالی جمعی

فصل ۷ - پیوست

عنوان	شرح
IR۲۲۰۱۷۰۰۰۰۰۰۰۰۰۱۱۳۸۲۰۸۰۰۰۰۳	شماره ثنا
بانک ملی شعبه مرکزی یزد	بانک و شماره شعبه
۰۱۱۴۸۲۰۸۰۰۰۰۳	شماره حساب
۸۹۴۴۱۱۷۱۶۹	کد پستی
شرک ۸۳۱۵۹	کد بورسی
شرکت دعاوی با اهمیت حقوقی و کیفری ندارد	

سرمایه پذیر	نهاد مالی